

# LA LECTURE PUBLIQUE EN ARIEGE

## DONNEES D'ACTIVITE 2014

DIRECTION DE LA CULTURE DE L'EDUCATION ET DU PATRIMOINE  
BIBLIOTHEQUE DEPARTEMENTALE DE PRET  
*bdp.ariège.fr*



ACTIONS  
D'INTÉRÊT GÉNÉRAL

[WWW.ARIEGE.FR](http://WWW.ARIEGE.FR)



## SOMMAIRE

<b>LA BIBLIOTHEQUE DEPARTEMENTALE DE PRET .....</b>	<b>7</b>
<b>Les moyens.....</b>	<b>7</b>
Personnels .....	7
Locaux et véhicules.....	7
Dépenses d'acquisition.....	7
Autres dépenses.....	8
<b>l'activite.....</b>	<b>9</b>
L'offre documentaire .....	9
Le prêt .....	9
La formation et le conseil.....	10
L'aide à l'action culturelle .....	11
Les services Internet et numériques .....	11
L'aide aux actions en direction des publics spécifiques .....	12
<b>LES BIBLIOTHEQUES DE L'ARIEGE .....</b>	<b>13</b>
<b>les moyens .....</b>	<b>13</b>
Les locaux .....	13
Les horaires d'ouverture .....	13
Les personnels.....	13
Les budgets d'acquisition.....	14
Les dépenses pour l'action culturelle.....	16
<b>l'activité.....</b>	<b>16</b>
Les inscrits et emprunteurs.....	16
La fréquentation .....	17
L'offre documentaire proposée .....	17
Les prêts .....	18
Les services web .....	19
L'action culturelle .....	19
La communication.....	19
Les relations avec les établissements scolaires .....	20
Les partenariats et coopérations .....	20
<b>Quelques chiffres clés.....</b>	<b>21</b>
<b>Les chiffres du livre et de la lecture en France en ligne .....</b>	<b>23</b>



# LA LECTURE PUBLIQUE EN ARIEGE EN 2014

## PREAMBULE

Les données d'activité de la Bibliothèque départementale sont présentées dans la première partie de ce document.

La seconde partie présente celles des bibliothèques de l'Ariège. Pour leur établissement, 75 bibliothèques municipales ou intercommunales ont rendu totalement ou partiellement le questionnaire envoyé par la Bibliothèque départementale de prêt.

Certaines données nécessitent la prise en compte de la population totale de l'Ariège, d'autres de la population « couverte » c'est à dire la population ayant accès sur sa commune ou sa communauté de communes à une bibliothèque.

La population de référence pour la totalité de l'Ariège est la population officielle du recensement général de la population de l'Insee : 152 366 habitants.

La population « couverte » est : 131 569 habitants. Afin d'établir des données représentatives, ce chiffre ne prend pas en compte les populations des bibliothèques n'ayant pas renvoyé le questionnaire.

Les données nationales citées dans ce document sont extraites du dernier rapport annuel réalisé par le Ministère de la culture et de la communication : *Bibliothèques municipales – Données d'activité 2013 – Synthèse nationale* publiée en juillet 2014.

Le Ministère de la Culture distingue deux grands types d'établissements de lecture, avec d'une part les « bibliothèques municipales » et d'autre part les « points d'accès au livre ». Cette distinction repose sur la typologie proposée par l'Association des Directeurs de Bibliothèques Départementales de Prêt (ADBDP) selon laquelle les établissements de lecture peuvent être classés en deux catégories et cinq profils détaillés :

		<b>Critères</b>
<b>Bibliothèques</b>	Niveau 1	2 € de budget d'acquisition par habitant, 12 h d'ouvertures hebdomadaires minimum, 100 m <sup>2</sup> minimum et 0,07 m <sup>2</sup> par habitant, 1 agent cat. B filière culture pour 5000 habitants, 1 salarié qualifié pour 2000 habitants.
	Niveau 2	1 € de budget d'acquisition par hab. 8 h d'ouverture hebdo, 50 m <sup>2</sup> minimum et 0,04m <sup>2</sup> par habitant, un salarié qualifié.
	Niveau 3	0,5€ de budget d'acquisition par habitant , 4 h d'ouverture hebdomadaires minimum, 25m <sup>2</sup> minimum, bénévoles qualifiés.
<b>Points d'accès au livre</b>	Points lecture	deux ou trois des critères des bibliothèques du niveau 3 sont respectés
	Dépôts	moins de deux des critères des bibliothèques du niveau 3 sont respectés

Afin de permettre aux collectivités de se situer, tout au long de ce document, les données nationales sont présentées en indiquant les résultats pour les territoires de moins de 5000 habitants, les territoires de 5000 à 19 999 habitants, l'ensemble des bibliothèques et les points d'accès au livre.

Pour plus de tranches démographiques, il est possible de se reporter au document source qui présente un grand nombre de données et leur analyse. Cette synthèse nationale détermine également des « profils moyens » de bibliothèques qui présentent, pour une population donnée, la valeur moyenne des principaux indicateurs, calculée sur des tranches démographiques fines ; ces profils permettent aux collectivités de se situer encore mieux par rapport aux moyennes nationales.

# LA BIBLIOTHEQUE DEPARTEMENTALE DE PRET

## LES MOYENS

### Personnels

Le personnel titulaire en poste en 2014 :

- 1 conservateur territorial des bibliothèques, directrice du service
- 1 bibliothécaire, adjointe à la directrice
- 7 assistants principaux du patrimoine
- 7 adjoints territoriaux du patrimoine
- 2 adjoints administratifs

Le personnel contractuel en poste en 2014 :

- 1 chargé de mission « services numériques »
- 2 assistants principaux contractuels

Au total : 21 agents soit 20,4 équivalents temps plein (ETP)

### Locaux et véhicules

- un bâtiment de 1453 m<sup>2</sup> construit en 1985
- 1 musibus, 3 bibliobus,
- 1 fourgonnette
- 2 véhicules légers

### Dépenses d'acquisition

#### ➤ *les montants et moyennes des dépenses pour les documents*

329 930 euros au total

2.5 euros par habitant (population couverte)

2.16 euros par habitant (population département)

#### ➤ *les dépenses par type de document :*

Livres : 224 062 euros

Cd audios : 48 775 euros

DVD : 51 000 euros

Périodiques : 4 093 euros

Livres numériques : 2000 euros

#### ➤ *Les achats de documents en nombre :*

21 139 documents achetés et traités dont :

15 121 livres

2 912 cd audios  
371 cd -livres audios  
2 515 DVD  
220 livres numériques

Nombre moyen de documents achetés pour 100 habitants (population couverte) :

11.5 livres  
2.5 cd audios  
2 DVD  
0.16 livres numériques

Nombre moyen de documents achetés pour 100 habitants (population département) :

10 livres  
1.9 cd audios  
1.6 DVD  
0.14 livres numériques

### **Autres dépenses**

- Abonnements services en ligne : 8 878 euros
  - Équipement et entretien des documents : 18 415 euros
  - Aide à l'action culturelle : 36 850 euros
  - Formation des personnels des bibliothèques : 15 450 euros
  - Aide à la création et au réaménagement de bibliothèques : 251 496 euros
  - Aide à l'emploi de personnel professionnel intercommunal : 157 712 euros
- Fonctionnement de la BDP :
- Personnels : 749 733 euros
  - Maintenance informatique (matériel-logiciels- maintenance) : 12 520 euros



## L'ACTIVITE

La BDP dessert 78 établissements : bibliothèques communales, intercommunales et services de prêt de livres. La BDP dessert également principalement 33 écoles qui n'ont pas accès à des bibliothèques, les centres de documentation et d'information (CDI) de 6 collèges.

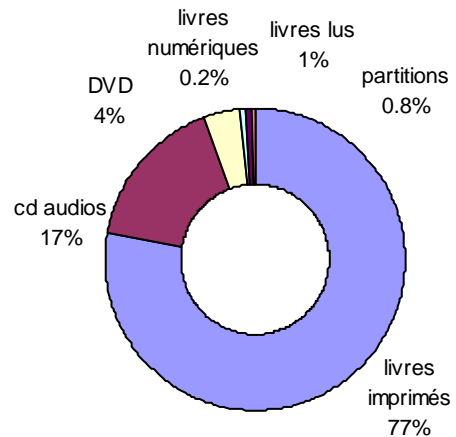
### L'offre documentaire

Le fonds de la BDP au 31 décembre 2014 :

383 598 documents :

- 298 760 livres imprimés
- 63 360 cd audios
- 14 812 DVD
- 2155 partitions
- 3 768 livres enregistrés
- 743 livres numériques

Les collections BDP /100 habitants (population couverte)	
Livres	230.5
Cd audios	48
DVD	11.2



A ces documents il convient d'ajouter 54 abonnements à des titres de périodiques.

### Le prêt

#### ➤ *Nombre de prêts réalisés*


122 815 prêts de documents en 2014 soit environ 405 prêts par jour ouvrable

- Imprimés adultes : 47 344 prêts
- Imprimés enfants : 43 057 prêts
- Documents sonores : 22 315 prêts
- Périodiques : 1 003 prêts
- Partitions : 695 prêts
- DVD : 8 401 prêts

#### ➤ *114 790 prêts aux bibliothèques*

Au 31/12/2014 225 586 documents de la BDP étaient dans les bibliothèques :

- 178 684 livres /59 % des collections livres  
99 626 livres adultes / 79 058 livres enfants
- 38 879 documents sonores / 61 % des collections documents sonores
- 8 023 vidéos / 54 % des collections vidéos



➤ **8 025 prêts aux autres destinataires**

4 813 prêts aux écoles

3.9% des prêts de livres en 2014

153 prêts aux EHPAD

1 920 prêts aux CDI des collèges

557 prêts à la maison d'arrêt de Foix

582 prêts aux services de la Protection Maternelle et Infantile

➤ **Les modalités de prêt**

**Echanges sur place à la BDP : 65 % des prêts (184 échanges sur place à la BDP)**

En 2011 : 68,8 %

En 2012 : 70 %

En 2013 : 67 %

**Tournées de bibliobus et musibus : 23 % des prêts (64 tournées )**

En 2012 : 16 %

En 2011 : 31,2 %

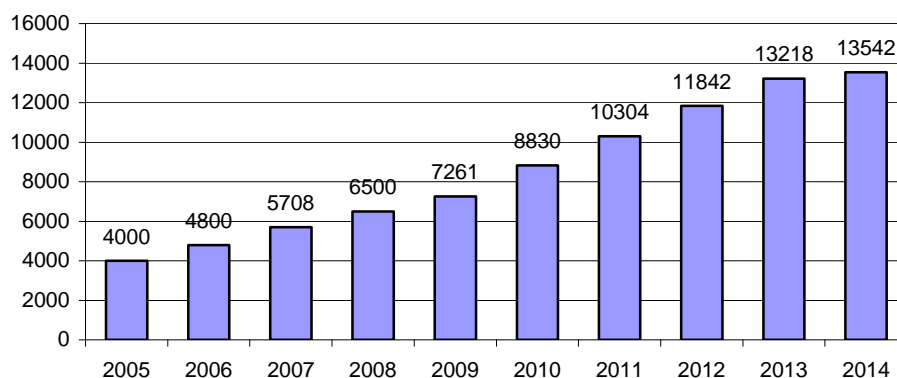
En 2013 : 23 %

**Service de navette : 11% des prêts**

4 000 prêts en 2005 (année de création de la navette)

13 542 prêts en 2014

**Evolution des prêts du service navette**



**La formation et le conseil**

- 203 participants aux 14 stages organisés en 2014

25 journées de formation

33 bibliothèques représentées

- chaque bibliothécaire de l'Ariège fait également appel au quotidien à son référent à la BDP pour conseils et expertise dans tous les domaines d'action des bibliothèques

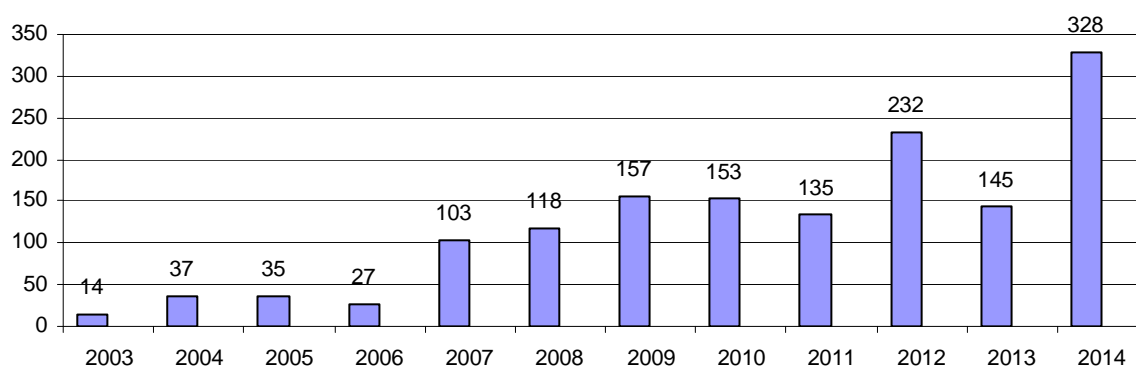
- la BDP accompagne les collectivités locales pour mettre en œuvre leurs projets de création ou d'aménagement de bibliothèques

## L'aide à l'action culturelle

### ➤ *Prêt de supports spécifiques*

328 prêts à 39 bibliothèques, 5 collèges, 5 maisons de retraite, 1 hôpital, 1 ludothèque, 1 festival (*Résistances*)

**Evolution des prêts de supports d'animation**



### ➤ *Le Prix des Incorruptibles*

7 bibliothèques et 1 collège en partenariat avec les bibliothèques et la BDP  
12 rencontres avec 3 auteurs dans les 7 bibliothèques et le collège

### ➤ *L'opération « musique en si musique en la... »*

2112 personnes sont venues assister à 33 concerts dans 25 bibliothèques

### ➤ *Le Mois du film documentaire : 1017 spectateurs*

Dans le cadre d'un programme commun coordonné par la BDP :  
14 projections prises en charge financièrement par le Conseil Départemental  
2 projections financées par la Communauté de Communes du Pays de Foix

	Nombre de projections	Nombre de spectateurs	Moyenne de fréquentation par séance	Moyenne nationale
2011	10	400	40	Non communiquée
2012	12	700	58	48
2013	13	830	63	52
2014	16	1017	63	48

## Les services Internet et numériques

### ➤ *Le site Internet de la BDP*

12 069 visites  
13 779 consultations du catalogue  
265 576 pages visualisées

➤ *Le prêt de liseuses*

46 liseuses en prêt

➤ *Le prêt de tablettes*

33 tablettes en prêt

➤ *L'offre de services en ligne*

Consultation de cinéma en ligne : *Médiathèque numérique*

6 réseaux de bibliothèques destinataires du service

319 inscrits

1848 visionnages

Consultation de presse en ligne : *le kiosk*

6 bibliothèques bénéficiaires du service

5904 consultations

➤ *Les ateliers de médiation et création numérique*

125 personnes ont participé à 12 ateliers dans 6 bibliothèques

**L'aide aux actions en direction des publics spécifiques**

➤ *Parmi les actions petite enfance*

- 27 séances de lectures en consultation de protection maternelle et infantile auprès d'environ 250 enfants ont eu lieu dans les salles d'attente des centres locaux de l'ADS de Foix et Saint-Girons.

➤ *Actions adolescents*

Poursuite du projet micro bibliothèques avec fonctionnement de quatre cabanes à livres dans les cours des collèges :

Lavelanet : Collège Louis Pasteur

Lézat-sur-Lèze : Collège François Verdier

Mazères : Collège Victor Hugo

Vicdessos : Collège du Montcalm

## LES BIBLIOTHEQUES DE L'ARIEGE

Au 31 décembre 2014, 11 communautés de communes étaient signataires d'une convention avec le Conseil Départemental dans le cadre du schéma départemental de lecture publique. L'Ariège compte 78 bibliothèques dont 11 réseaux intercommunaux de lecture publique avec des prises de compétence lecture publique variées et des niveaux de développement plus ou moins avancés. Ces réseaux totalisent 47 bibliothèques.

### LES MOYENS

#### Les locaux

Les bibliothèques de l'Ariège totalisent 9990 m<sup>2</sup> de locaux soit 0.075 m<sup>2</sup> par habitant (population couverte) ; 0.06m<sup>2</sup> par habitant pour la population totale de l'Ariège

Nombre moyen de m <sup>2</sup> pour 100 habitants	
France	Ariège
8,2	7.5
6,6	
5,8	
6,4	

#### Les horaires d'ouverture

Les bibliothèques ariégeoises sont ouvertes en moyenne 10 heures par semaine  
La moyenne française est de 14h20 heures pour les bibliothèques et de 7h50 pour les points d'accès au livre.

Moyennes hebdomadaires d'ouverture au public		
	France	Ariège
Territoires de moins de 5000 habitants	11h10	10h
Territoires de 5000 à 19 999 habitants	22h10	
Ensemble des bibliothèques	14h20	
Points d'accès au livre	7h50	

#### Les personnels

##### ➤ *Salariés et bénévoles*

356 personnes gèrent les bibliothèques de l'Ariège  
86 personnes salariées représentant 43.2 ETP  
270 personnes bénévoles  
soit 24% salariées / 76% bénévoles

Part des personnels bénévoles dans les bibliothèques		
France		Ariège
Territoires de moins de 5000 habitants	83%	76%
Territoires de 5000 à 19 999 habitants	36%	
Ensemble des bibliothèques	55%	
Points d'accès au livre	88%	

Part des personnels salariés dans les bibliothèques		
France		Ariège
Territoires de moins de 5000 habitants	17%	24%
Territoires de 5000 à 19 999 habitants	64%	
Ensemble des bibliothèques	45%	
Points d'accès au livre	12%	

Bibliothèques gérées uniquement par des bénévoles :

Ariège : 57% des bibliothèques

France : 22 % des bibliothèques

63 % des points d'accès au livre.

➤ **La formation des personnels**

124 personnes soit 34.8% des personnels ont suivi une formation au métier de bibliothécaire ou la formation de base de gestion d'une bibliothèque en milieu rural proposée par la BDP  
11 bibliothèques sont gérées par des équipes sans formation.

**Les budgets d'acquisition**

84.6% des bibliothèques soit 66 disposent d'un budget annuel d'acquisition.

➤ **Les montants des dépenses**

367 800 euros dépensés par les bibliothèques en 2013 pour les achats de documents hors services numériques

soit 2.79 €/ habitant (population couverte)

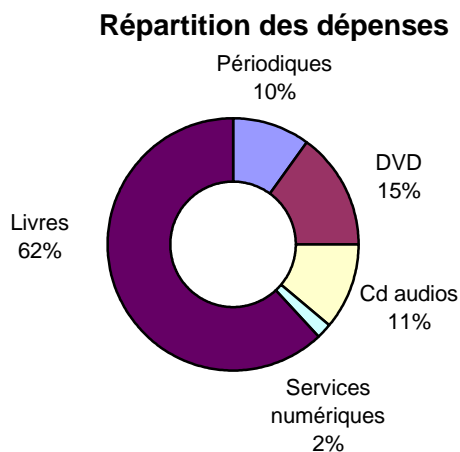
2.80 €/ habitant en France

Moyennes des dépenses d'acquisition pour 100 habitants		
	France	Ariège
Territoires de moins de 5000 habitants	260 €	271
Territoires de 5000 à 19 999 habitants	294 €	
Ensemble des bibliothèques	278 €	
Points d'accès au livre	280 €	
Territoires de moins de 5000 habitants	100 €	

➤ *La répartition des dépenses par type de document*

Livres : 232 414 €  
Cd audios : 40 754 €  
DVD : 54 339 €  
Périodiques : 35 312 €  
Autres documents : 4 981 €

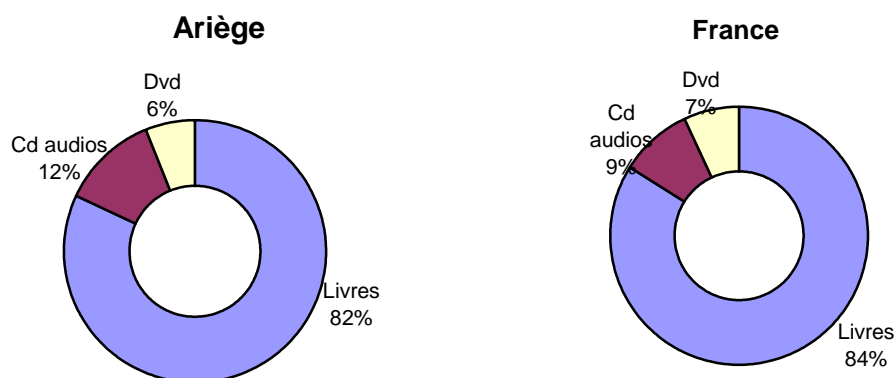
7 838 € ont été dépensés pour des services numériques



➤ *Les achats de documents en nombre*

22 817 documents achetés en 2014 :  
18200 livres  
2616 Cd audios  
1362 DVD  
639 autres documents (partitions...)

Part représentée par chaque type de document au sein des acquisitions



Nombre moyen de documents achetés pour 100 habitants pour chaque type de document

	Livres		Documents sonores		Dvd	
	France	Ariège	France	Ariège	France	Ariège
Territoires de moins de 5000 habitants	20	13.8	0.8	1.98	0.7	1.03
Territoires de 5000 à 19 999 habitants	15		1.7		1.3	
Ensemble des bibliothèques	14		1.6		1.2	
Points d'accès au livre	13		0.3		0.2	

### **Les dépenses pour l'action culturelle**

Les dépenses des bibliothèques pour les animations :

2011 : 24 176 euros

2012 : 31 053 euros

2013 : 41 803 euros

2014 : 43 141 euros

soit 0.29 euros par habitant desservi par l'une des 55 bibliothèques ayant réalisé des dépenses pour l'action culturelle

## **L'ACTIVITE**

### **Les inscrits et emprunteurs**

Le Ministère de la Culture distingue :

- les *inscrits* : usagers utilisant au moins un service de la bibliothèque en ayant eu à s'identifier auprès de la bibliothèque

- les *inscrits actifs emprunteurs* : inscrits actifs réalisant des emprunts

au regard des données statistiques du Ministère de la culture nous pouvons donc établir les comparaisons suivantes :

20 195 inscrits emprunteurs actifs en Ariège soit 13.3% de la population totale

et 15.3 % de la population couverte

Inscrits actifs		
	France	Ariège
Territoires de moins de 5000 habitants	19%	15.3%
Territoires de 5000 à 19 999 habitants	15%	
Ensemble des bibliothèques	14%	
Points d'accès au livre	11%	



## La fréquentation

Données nationales : « Depuis plusieurs années, jusqu'en 2012, on observait un découplage entre les évolutions du nombre d'inscrits et la fréquentation. Ainsi, la fréquentation au sein des bibliothèques avait connu une croissance de +19 % entre 2007 et 2012 (+5 % pour les points d'accès au livre avec une légère baisse entre 2010 et 2012)...alors que le nombre moyen d'inscrits est globalement orienté à la baisse (-5% sur la période considérée), la fréquentation suit une tendance inverse à la hausse (+9%). On semble néanmoins observer, depuis 2010, une certaine stabilité de la fréquentation moyenne et du nombre moyen d'inscrits par bibliothèque...Le taux de fréquentation par rapport à la population couverte est 1,8 fois plus important pour les bibliothèques couvrant plus de 100 000 habitants comparativement aux bibliothèques desservant moins de 5 000 habitants...La qualité de l'offre, son étendue, mais également la variété des services proposés permettent de mieux capter la population. Le constat d'une hausse, jusqu'en 2012, de la fréquentation mais d'une baisse des inscrits met en évidence les profondes mutations du métier des bibliothèques, apportant de nouvelles fonctionnalités à la population. » (*Bibliothèques municipales – Données d'activité 2013 – Synthèse nationale*, Ministère de la culture et de la communication).

En Ariège, 27 bibliothèques ont répondu à cette question posée pour la seconde fois en 2014, ce qui ne permet pas encore d'analyser cette donnée. Les données 2015 permettront peut être de le faire. Le total des *fréquentants* déclarés en Ariège pour 2014 est de 62 431.

## L'offre documentaire proposée

L'ensemble des bibliothèques propose 631 782 documents au public :

541 056 livres  
70 562 cd audios  
20 164 DVD

Nombre de documents pour 100 habitants pour chaque type de document :

Livres		
	France	Ariège
Territoires de moins de 5000 habitants	327	411
Territoires de 5000 à 19 999 habitants	268	
Ensemble des bibliothèques	258	
Points d'accès au livre	234	

Documents sonores		
	France	Ariège
Territoires de moins de 5000 habitants	11	53.6
Territoires de 5000 à 19 999 habitants	27	
Ensemble des bibliothèques	27	
Points d'accès au livre	3	

DVD		
	France	Ariège
Territoires de moins de 5000 habitants	4	15.3
Territoires de 5000 à 19 999 habitants	9	
Ensemble des bibliothèques	9	
Points d'accès au livre	1	

Cette offre est composée des fonds propres et des emprunts auprès de la BDP

- Fonds propres : 399 811 documents

355 677 livres

32 894 Cd audios

11 240 DVD

583 abonnements à des revues

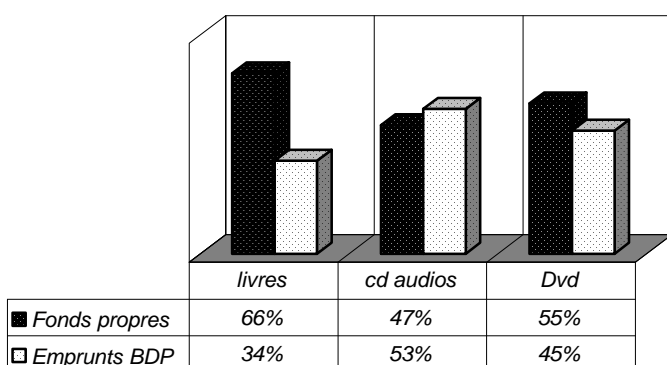
- Emprunts BDP : 231 971 documents

185 379 livres

37 668 cd audios

8 924 DVD

Offre documentaire au public : parts fonds propres et emprunts BDP



## Les prêts

573 511 prêts en 2013

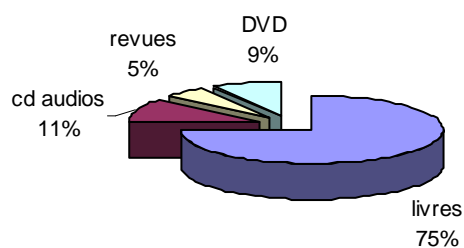
28.4 prêts par emprunteur

39% prêts enfants

61% prêts adultes

Nombre moyen de prêts par inscrit actif		
	France	Ariège
Territoires de moins de 5000 habitants	24	28.4
Territoires de 5000 à 19 999 habitants	34	
Ensemble des bibliothèques	34	
Points d'accès au livre	22	

## Les prêts par type de documents



## **Les services web**

Bibliothèques informatisées SIGB : 55

Bibliothèques proposant un ou plusieurs accès Internet au public : 34 soit 80 accès au total

Bibliothèques proposant un site, portail web ou blog : 44

Bibliothèques informatisées SIGB		
	France	Ariège
Territoires de moins de 5000 habitants	82%	70.5%
Territoires de 5000 à 19 999 habitants	97%	
Ensemble des bibliothèques	86%	
Points d'accès au livre	39%	

Bibliothèques proposant un ou plusieurs accès Internet au public		
	France	Ariège
Territoires de moins de 5000 habitants	91%	43.6%
Territoires de 5000 à 19 999 habitants	78%	
Ensemble des bibliothèques	82%	
Points d'accès au livre	89%	

Bibliothèques proposant site ou portail web		
	France	Ariège
Territoires de moins de 5000 habitants	50%	56.4%
Territoires de 5000 à 19 999 habitants	42%	
Ensemble des bibliothèques	69%	
Points d'accès au livre	16%	

## **L'action culturelle**

62 bibliothèques ont organisé au moins une animation

435 manifestations ont été organisées

68 expositions

249 spectacles

38 accueils d'auteurs

80 autres : conférences, ateliers d'écritures, rencontres auteurs...

Public comptabilisé : 12 233 personnes

## **La communication**

9075 euros dépensés en 2014

### **Les relations avec les établissements scolaires**

94.3% des bibliothèques municipales ou intercommunales qui ont une école sur leur territoire accueillent les classes voire ont des partenariats au-delà du prêt de livres.

40 011 prêts ont été réalisés

France : 81% des bibliothèques (hors points d'accès au livre) ont déclaré avoir noué un partenariat avec une école.

### **Les partenariats et coopérations**

14 bibliothèques et réseaux intercommunaux ont mené des actions avec lycées, collèges EHPAD, centres sociaux, centres de loisirs, services petite enfance, services de l'emploi, centres d'accueil de personnes en situation de handicap.

11 ont mené des actions avec des partenaires culturels : écoles de musique, cinémas, théâtres, librairies, associations culturelles autres.

## QUELQUES CHIFFRES CLES

### ➤ *Les bibliothèques de l'Ariège*

#### *Personnels*

356 personnes

76% bénévoles, 24 % salariées

34.8 % formées

#### *Budget d'acquisition*

2.79 € par habitant

84.6 % des bibliothèques

#### *Locaux et ouverture au public*

0.076 m<sup>2</sup> par habitant (population département)

0.07m<sup>2</sup> par habitant (population couverte)

10 h en moyenne d'ouverture hebdomadaire

#### *Usagers*

13.3 % population département

15.3% population couverte

#### *Prêts*

28.4 prêts/inscrit actif

#### *Action culturelle*

43 141 euros

62 bibliothèques on fait au moins une animation dans l'année

435 manifestations

### ➤ *La BDP*

#### *Personnels*

21 agents = 20,4 ETP

#### *Offre documentaire*

383 598 documents

#### *Acquisitions*

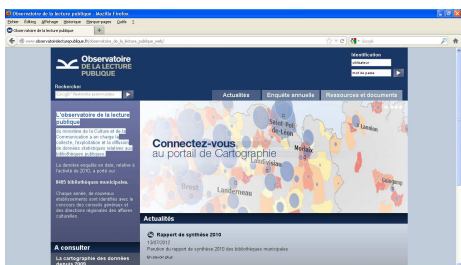
329 930 euros

#### *Prêts*

122 815 prêts



# LES CHIFFRES DU LIVRE ET DE LA LECTURE EN FRANCE EN LIGNE



L'observatoire de la lecture publique du ministère de la Culture et de la Communication a en charge la collecte, l'exploitation et la diffusion de données statistiques relatives aux bibliothèques publiques

[http://www.observatoirelecturepublique.fr/observatoire de la lecture publique web/](http://www.observatoirelecturepublique.fr/observatoire_de_la_lecture_publicque_web/)



Le Ministère de la culture et de la communication a publié en juillet 2014 la synthèse des données d'activité 2013 des bibliothèques municipales françaises.

[http://www.observatoirelecturepublique.fr/observatoire de la lecture publique web/FR/syntheses annuelles.awp](http://www.observatoirelecturepublique.fr/observatoire_de_la_lecture_publicque_web/FR/syntheses_annuelles.awp)

disponible également sur le site de l'ENSSIB

<http://www.enssib.fr/bibliotheque-numerique/notices/65331-bibliotheques-municipales-donnees-d-activite-2013-synthese-nationale>



Le Ministère de la culture et de la communication publie chaque année des données chiffrées sur l'économie du livre

[Chiffres clés du secteur du livre : l'édition 2015 \(données 2013-2014\)](#)