

LA LECTURE PUBLIQUE EN ARIEGE

BILAN D'ACTIVITE 2013

② LES BIBLIOTHEQUES DE L'ARIEGE

DIRECTION DE LA CULTURE DE L'ÉDUCATION ET DU PATRIMOINE
BIBLIOTHEQUE DEPARTEMENTALE DE PRET



ACTIONS
D'INTÉRÊT GÉNÉRAL

WWW.ARIEGE.FR

SOMMAIRE

LE BILAN D'ACTIVITE DE LA LECTURE PUBLIQUE 2013 SE DECLINE EN DEUX FASCICULES :

❶ LA BIBLIOTHEQUE DEPARTEMENTALE DE PRET ❷ LES BIBLIOTHEQUES DE L'ARIEGE

I - LES BIBLIOTHÈQUES DE L'ARIEGE EN 2013.....	5
1-1 La typologie des bibliothèques au regard de la classification nationale.....	5
1-2 La typologie des bibliothèques au regard du schéma départemental de lecture publique.....	6
L'essentiel :	7
II - LES MOYENS DES BIBLIOTHÈQUES : LOCAUX, HORAIRES D'OUVERTURE, PERSONNELS, BUDGETS D'ACQUISITION ET D'ANIMATION.....	8
2-1 Les locaux et surfaces	8
2-2 Les horaires d'ouverture.....	8
2-3 Les personnels des bibliothèques.....	8
2-4 Les budgets d'acquisition : montants, répartition des dépenses, nombre de documents achetés	10
2-5 Les dépenses pour l'action culturelle	12
L'essentiel :	13
III - L'ACTIVITE DES BIBLIOTHÈQUES : USAGERS, OFFRE DOCUMENTAIRE, PRETS, SERVICES, ACTION CULTURELLE ET COOPERATION	14
3-1 Les inscrits et emprunteurs.....	14
3-2 L'offre documentaire proposée par les bibliothèques.....	15
3-3 Les emprunts de documents	17
3-4 Les services web et numériques.....	17
3-5 L'action culturelle des bibliothèques	17
3-6 La communication des bibliothèques.....	18
3-7 Les relations avec les établissements scolaires	18
3-8 Les partenariats et coopérations	18
L'essentiel :	19
IV - LES BIBLIOTHEQUES DE L'ARIEGE CHIFFRES CLES.....	20
V - LES CHIFFRES DES BIBLIOTHÈQUES FRANÇAISES EN LIGNE :.....	21

LES BIBLIOTHÈQUES DE L'ARIEGE EN QUELQUES CHIFFRES

78 bibliothèques
10 réseaux intercommunaux : 42 bibliothèques
77% de la population à accès à une bibliothèque municipale ou intercommunale
12.49 % de la population du département est inscrite en bibliothèque¹
16% de la population couverte est inscrite en bibliothèque²
373 226 prêts réalisés en 2013
14 catalogues en ligne et portails web

I - LES BIBLIOTHÈQUES DE L'ARIEGE EN 2013

1-1 La typologie des bibliothèques au regard de la classification nationale

Une typologie définie au niveau national par le Ministère de la Culture et l'Association des Directeurs de Bibliothèque Départementale de Prêt permet de situer les bibliothèques, elle définit 5 niveaux de fonctionnement et services proposés.

Niveau de bibliothèque	Critères
Niveau 1	2 € de budget d'acquisition par hab., 12 h d'ouvertures hebdo, 100 m ² mini et 0,07 m ² par hab. 1 assistant (ou A. principal) par tranche de 5000 hab. et un adjoint du patrimoine par tranche de 2000 hab.
Niveau 2	1 € de budget d'acquisition par hab. 8 h d'ouverture hebdo, 50 m ² mini et 0,04m ² par habitant, un adjoint du patrimoine.
Niveau 3	0,5€ de budget d'acquisition par habitant, 4 h d'ouverture hebdo, 25m ² , bénévoles qualifiés
Points lecture	deux ou trois des critères des bibliothèques de niveau 3 sont respectés
Dépôts tout public	moins de deux des critères des bibliothèques de niveau 3 sont respectés

En Ariège, selon cette typologie nationale :

11 bibliothèques de niveau 1
12 bibliothèques de niveau 2
22 bibliothèques de niveau 3
18 points lecture
185 dépôts

¹ 152 286 habitants population municipale. INSEE populations légales en vigueur à compter du 1^{er} janvier 2014

² La population couverte est la population qui a accès à une bibliothèque sur sa commune ou sa communauté de communes

Les niveaux d'équipement des bibliothèques en Ariège et dans des départements comparables :

Niveaux de bibliothèques	Alpes de Haute Provence		Hautes - Alpes		Ariège		Cantal		Corrèze		Creuse		Lozère	
<i>population</i>	166014		137679		152038		148380		251175		127543		81372	
	Nbe de bques	Part en %	Nbe de bques	Part en %	Nbe de bques	Part en %	Nbe de bques	Part en %	Nbe de bques	Part en %	Nbe de bques	Part en %	Nbe de bques	Part en %
niveau 1	6	7%	7	7%	11	14%	27	13%	12	9%	5	4%	1	2%
niveau 2	15	18%	2	2%	12	15%	25	12%	6	5%	6	5%	4	6%
niveau 3	25	30%	21	21%	22	28%	0	0%	24	18%	16	14%	15	23%
Points lecture	16	0%	50	50%	18	23%	157	75%	23	18%	31	26%	2	3%
Dépôts	20	24%	21	21%	15	19%	NC		66	50%	60	51%	42	66%
Nombre total bibliothèques	82		101		78		209		131		118		64	

1-2 La typologie des bibliothèques au regard du schéma départemental de lecture publique

Dix collectivités ont signé une convention avec le Conseil général pour le développement de la lecture publique dans le cadre du schéma départemental de lecture publique.

Au 31/12/2013 on compte :

10 réseaux intercommunaux de lecture publique :

10 bibliothèques centre

32 bibliothèques de réseau

53.8 % des bibliothèques de l'Ariège

36 bibliothèques relevant de collectivités non signataires d'une convention avec le Conseil général dans le cadre du schéma départemental de lecture publique.

L'essentiel :

Un réseau de lecture de bon niveau et en développement croissant et régulier.

Les établissements qui constituent le réseau des bibliothèques de l'Ariège sont d'un niveau de fonctionnement globalement élevé et supérieur à ceux des départements comparables. Ces établissements sont situés dans les réseaux intercommunaux dont les collectivités ont choisi de s'investir dans le développement de la lecture publique en mettant en place un partenariat avec le Conseil général. L'exigence de ce dispositif et les volontés locales permettent la requalification progressive et la montée en qualité des bibliothèques : personnels professionnels, surfaces, amplitudes horaires, budgets de fonctionnement, développement des services...

II - LES MOYENS DES BIBLIOTHÈQUES : LOCAUX, HORAIRES D'OUVERTURE, PERSONNELS, BUDGETS D'ACQUISITION ET D'ANIMATION

2-1 Les locaux et surfaces

Les bibliothèques de l'Ariège totalisent **9803 m² de locaux soit 0.08 m² par habitant (population couverte³).**

Nombre moyen de m² pour 100 habitants

Territoire de	France (2012)	Ariège
- de 5000 hab.	8,1	8.91
5000 à 19 999 hab.	6,4	6.65
20 000 à 39 999 hab.	5,8	5.6
Moyenne générale	6,3	7.61

2-2 Les horaires d'ouverture

Les bibliothèques ariégeoises sont ouvertes en moyenne **9 heures par semaine**
La moyenne française est de 14h30 heures par semaine (2012)

Moyennes hebdomadaires d'ouverture au public

Territoire de	France (2012)	Ariège	Ariège nombre de bibliothèques
- de 5000 hab.	11h30	8h15	72
5000 à 19 999 hab.	22h15	19h	5
20 000 et + hab.	28h	33h	1

2-3 Les personnels des bibliothèques

341 personnes gèrent les bibliothèques de l'Ariège
78 équivalents temps plein.

- la part des personnels bénévoles :

257 personnes

75.3 % des personnels

11.94 équivalents temps plein. (418 heures de travail)

En France : dans les bibliothèques : 55% de bénévoles
dans les points d'accès au livre : 88% de bénévoles

Bibliothèques gérées uniquement par des bénévoles :

Ariège 57%

France : 20 % des bibliothèques

63 % des points d'accès au livre.

³ Les bibliothèques de l'Ariège desservent 117 533 habitants

- La part des personnels salariés

84 salariés
24.6% des personnels,
66.11 équivalents temps plein.

1 personne salariée pour 1547 habitants (population couverte).

Part représentée au sein du personnel salarié par chaque catégorie statutaire

	Ariège nombre de personnes	Ariège part en %	France 2012 bibliothèques (hors points d'accès au livre) Part en %
catégorie A conservateurs et bibliothécaires	8	9.5 %	4 %
catégorie B, assistants principaux et assistants du patrimoine	16	19 %	11 %
catégorie C, adjoints du patrimoine	38	62 %	25 %
filière administrative catégorie C	14		
Agents non titulaires et emplois aidés	8	9.5 %	5 %

Ariège : parts des personnels salariés et bénévoles selon l'importance démographique des territoires

Territoire de	Salariés	Bénévoles
moins de 5 000 hab.	16.4 %	83.6 %
5 000 à 19 999 hab	56.7 %	43.3 %
19 999 à 39 999 hab.	100 %	0 %
Toutes bibliothèques	24.6 %	75.4 %

France/Ariège: parts des personnels salariés et bénévoles selon l'importance démographique des territoires

Territoire de	Salariés		Bénévoles	
	France 2012	Ariège	France	Ariège
moins de 5 000 hab.	17%	16.4 %	83%	83.6 %
5 000 à 19 999 hab.	62%	56.7 %	38%	43.3 %
19 999 à 39 999 hab.	84%	100 %	16%	0 %
Toutes bibliothèques	45%	24.6 %	55%	75.4 %
Points d'accès au livre	12%	16.4 %	88%	83.6 %

- La formation des personnels

40.7% des personnels ont suivi au moins une formation relative aux bibliothèques dans le cadre d'une formation initiale ou des stages proposés par la BDP en formation continue.

27% des personnels ont suivi une formation au métier de bibliothécaire ou la formation de base de gestion d'une bibliothèque en milieu rural proposée par la BDP :

8 % ont suivi une formation universitaire

19 % ont suivi la formation de base BDP de 6 jours

14 bibliothèques sont gérées par des équipes sans formation.

2-4 Les budgets d'acquisition : montants, répartition des dépenses, nombre de documents achetés

81% des bibliothèques disposent d'un budget d'acquisition.

- Les montant des dépenses :

312 969 euros dépensés par les bibliothèques en 2013

dont 258 024 euros pris en charge par des Communautés de communes selon les engagements de fonctionnement inscrits dans le schéma départemental de lecture publique.

2.66 €/ habitant (population couverte)

2.80 €/ habitant en France en 2012

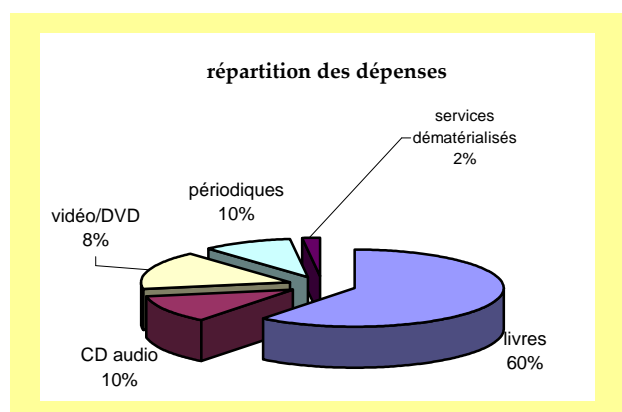
Les moyennes des dépenses d'acquisition pour 100 habitants

Territoire de	France 2012	Ariège 2013
Moins de 5 000 hab.	264 €	175 €
de 5000 à 19 999 hab.	293 €	304 €
de 20 000 à 39 999 hab.	278 €	328 €
Toutes bibliothèques	280 €	243 €
Point d'accès livres (*1)	106 €	-

- La répartition des dépenses par type de document

Les 312 969 euros dépensés sont répartis ainsi :

- Livres : 189 305 €
- CD audio : 36 313 €
- Vidéo DVD : 50 955 €
- Périodiques : 30 454 €
- Abonnements services en ligne : 5 942 €



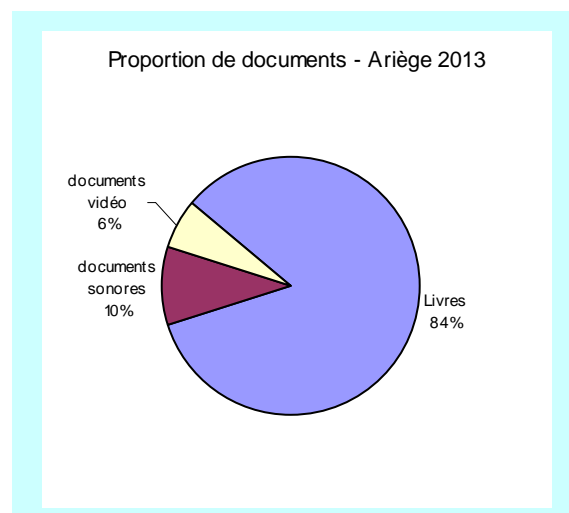
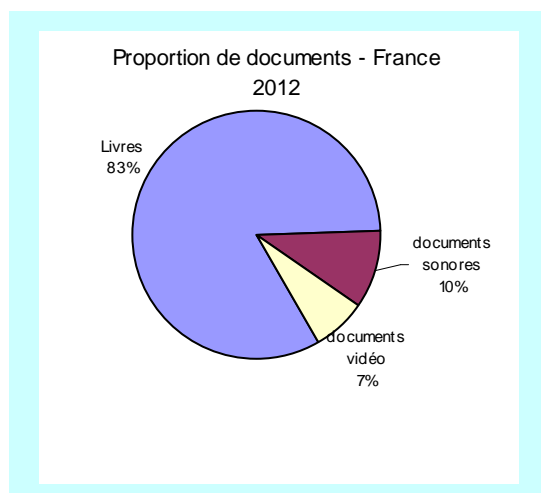
- Les achats de documents en nombre :

22 268 documents achetés :

18 708 livres

2 152 CD audios

1 408 vidéos DVD



France / Ariège : nombres moyens de documents achetés pour 100 habitants pour chaque type de document

Territoires	LIVRES		DOCUMENTS SONORES		DOCUMENTS VIDEO	
	France 2012	Ariège 2013	France 2012	Ariège 2013	France 2012	Ariège 2013
moins de 5 000 hab.	22	8	0.9	1.28	0.7	0.64
de 5000 à 19 999 hab.	15	24	1.9	2.5	1.3	1.77
de 20 000 à 39 999 hab.	13	13	2.4	1.3	1.3	1.21
Toutes bibliothèques en France	15	15	1.7	1.6	1.2	1.2
Tous Points d'accès au livre en France	13	-	0.4	-	0.3	-

2-5 Les dépenses pour l'action culturelle

Les dépenses des bibliothèques pour les animations en 2011 :

24 176 euros

0,20 euros par habitant (population couverte)

Les dépenses des bibliothèques pour les animations en 2012 :

31 053 euros

0,26 euros par habitant (population couverte)

Les dépenses des bibliothèques pour les animations en 2013 :

41 803 euros

0.35 euros par habitant (population couverte)

L'essentiel :

De bons résultats mais des écarts entre les bibliothèques inscrites dans le schéma départemental de lecture publique qui disposent de moyens conséquents, et les autres.

Les moyens mis en œuvre pour la lecture publique sont en constante augmentation du fait notamment de l'adoption par de nouvelles collectivités du Schéma départemental de lecture publique. En conséquence, les indicateurs et comparaisons révèlent le plus souvent un bon niveau d'équipement et de fonctionnement.

La surface totale des bibliothèques, dont la moyenne est supérieure à la moyenne nationale, augmente chaque année avec la création mais aussi le réaménagement de nouveaux établissements. Depuis 2004, celle-ci a plus que doublé : 4400 m² en 2004, 9803 m² en 2013.

La part des salariés est très importante pour un département rural avec un grand nombre de personnels de catégorie A et B .

La part consacrée à l'action culturelle fait l'objet d'une progression notable : en trois ans les budgets consacrés aux animations ont doublé.

D'une manière générale, l'écart a tendance à se creuser entre les réseaux intercommunaux dont les collectivités sont engagées dans le dispositif du schéma départemental de lecture publique et une grande partie des bibliothèques municipales qui, pour dynamiques qu'elles soient, n'ont pas les mêmes moyens pour agir.

Globalement, des efforts restent à faire pour augmenter la moyenne d'ouverture hebdomadaire des bibliothèques de l'Ariège qui est légèrement inférieure à la moyenne nationale. Cela s'expliquant par le fait que 19% des bibliothèques ne disposent pas encore d'un budget d'acquisition. Cependant ce budget est passé de 0.72 euros par habitant en 2002 à 2.66 euros par habitant en 2013. L'écart s'est donc réduit avec la moyenne nationale qui était de 2.80 euros par habitant en 2012.

III - L'ACTIVITE DES BIBLIOTHEQUES : USAGERS, OFFRE DOCUMENTAIRE, PRETS, SERVICES, ACTION CULTURELLE ET COOPERATION

3-1 Les inscrits et emprunteurs

Le Ministère de la Culture distingue :

- les inscrits : usagers utilisant au moins un service de la bibliothèque en ayant eu à s'identifier auprès de la bibliothèque
 - les inscrits actifs emprunteurs : inscrits actifs réalisant des emprunts
- au regard des données statistiques du Ministère de la Culture nous pouvons donc établir les comparaisons suivantes :

- Inscrits :

18 994 inscrits en 2013,

16 % de la population couverte

France (2012 bibliothèques hors points d'accès au livre)

17 % inscrits

20% dans les communes de moins de 5000 habitants

- Inscrits emprunteurs actifs (au moins un prêt dans l'année) :

16 % de la population couverte

17% en France dans les bibliothèques (2012)

12 % en France dans les points d'accès au livre (2012)

France / Ariège inscrits actifs par tranches démographiques

Territoires	Ariège	France
moins de 1000 hab.	29.61 %	20%
de 1000 à 2000 hab.	18.51 %	
de 2000 à 5000 hab.	16.40 %	
5000 à 19990 hab.	14.36 %	18 %
20000 à 39 999 hab.	-	16 %
Toutes bibliothèques	16 %	17 %

3-2 L'offre documentaire proposée par les bibliothèques

522 839 documents

449 053 livres

60 368 cd audios

13 418 DVD

- Les supports proposés

livres / revues : toutes les bibliothèques

livres / revues / **cd audios / DVD musicaux : 56 bibliothèques**

livres / revues / **cd audios / DVD musicaux / cinéma : 37 bibliothèques**

services en ligne 23 bibliothèques

liseuses : 14 bibliothèques

L'offre documentaire proposée au public dans les bibliothèques : nombre de documents pour 100 habitants

	Ariège 2013 offre au public : total des documents	Ariège 2013 nb moyen de documents pour 100 hab.	France 2012 Nb moyen de documents pour 100 hab	
			Bibliothèques	Points d'accès au livre
Livres	449 053	381	260	229
CD audio	60 368	51	26	3
DVD vidéo	13 418	11	8	1

Cette offre est composée des fonds propres et des fonds BDP

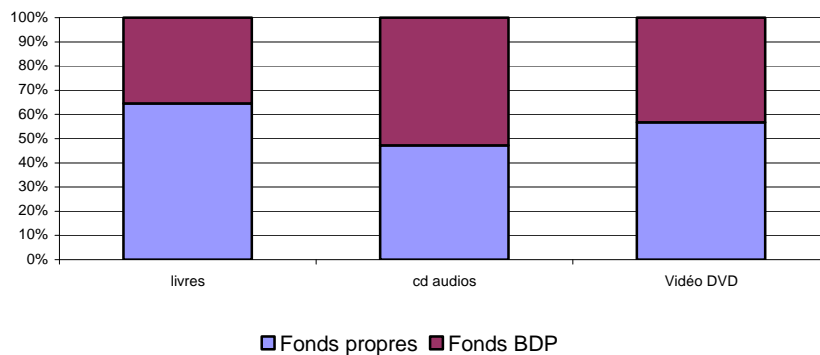
Fonds propres : 357 970 documents
(hors périodiques)

- 32 185 livres
- 28 494 CD audio
- 7 621 vidéo/DVD

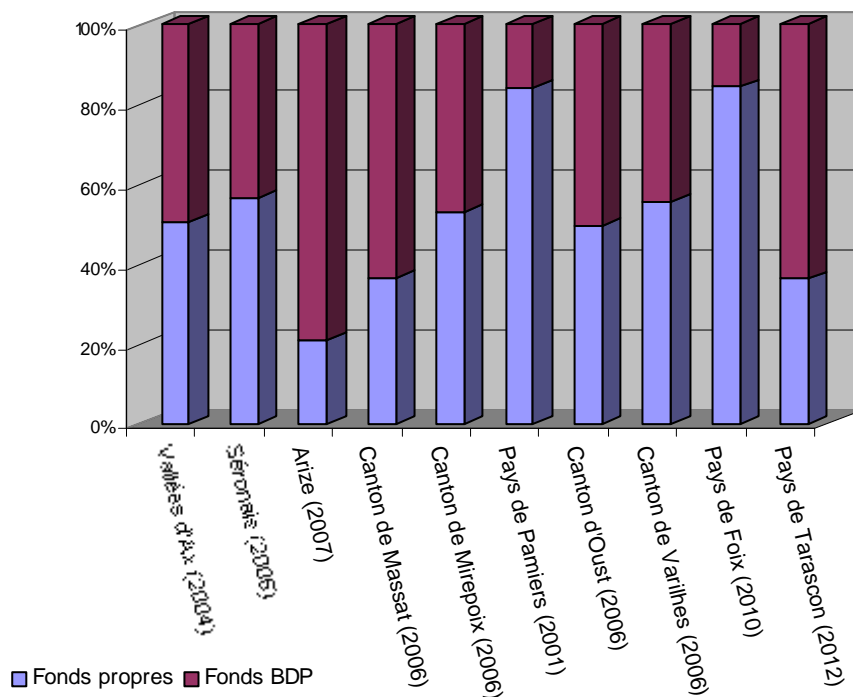
Fonds BDP : 214 869 documents

- 177 198 livres
- 31 874 cd audios
- 5 797 vidéo/DVD

L'offre documentaire au public de l'ensemble des bibliothèques de l'Ariège : parts des fonds propres et fonds BDP



L'offre documentaire des bibliothèques des collectivités signataires d'une convention avec le Conseil Général dans le cadre du Schéma Départemental de Lecture Publique (dates 1ère convention)



3-3 Les emprunts de documents

545 432 prêts en 2013

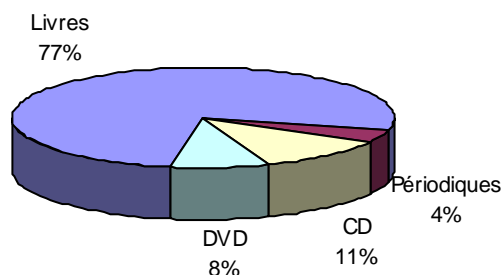
29 prêts par inscrit actif

40% prêts enfants

60% prêts adultes

Les prêts par inscrit actif		
Ariège 2013	France 2012 ¹	
	Bibliothèques	Points d'accès au livre
29	35	22

Les emprunts : répartition par support



3-4 Les services web et numériques

bibliothèques informatisées SIGB : 54

bibliothèques disposant d'un accès Internet pour l'équipe : 55

bibliothèques proposant un ou plusieurs accès Internet au public : 44

sites ou portails web : 47

bibliothèques proposant des tablettes en consultation sur place. : 14

France / Ariège

	France (2012)	Ariège
Bibliothèques proposant un accès Internet au public	73%	56%
Bibliothèques informatisées	86%	69%
Bibliothèques dotées d'un site Internet	45%	59%
Bibliothèques dotées d'un catalogue en ligne	42%	59%

3-5 L'action culturelle des bibliothèques

63% des bibliothèques ont organisé au moins une animation

373 manifestations ont été organisées par les bibliothèques

85 expositions

176 spectacles

37 accueils d'auteurs

75 autres : conférences, ateliers d'écritures, rencontres auteurs...

3-6 La communication des bibliothèques

4 992 euros dépensés en 2013

8 bibliothèques ou réseaux de bibliothèques ont un budget dédié à la communication
7 bibliothèques ou réseaux de bibliothèques disposent d'un service de communication dans leur collectivité

3-7 Les relations avec les établissements scolaires

74% des bibliothèques ont déclaré un partenariat avec les établissements scolaires (écoles, collèges, lycées)

France (2012) : 81% des bibliothèques (hors points d'accès au livre) ont déclaré avoir noué un partenariat avec une école.

7 338 élèves ont été accueillis dans les bibliothèques de l'Ariège et 44 221 prêts ont été réalisés

3-8 Les partenariats et coopérations

26.5% des bibliothèques ou réseaux intercommunaux de bibliothèques ont déclaré un partenariat avec des partenaires institutionnels

Les partenaires les plus cités sont : les EHPAD, centres de loisirs, services petite enfance

17.7% de bibliothèques ou réseaux intercommunaux de bibliothèques ont déclaré un partenariat avec des partenaires culturels.

Les partenaires les plus cités sont : associations culturelles, librairies

L'essentiel :

Des services qui se développent et se diversifient avec encore des améliorations à apporter.

Du fait de la création régulière et constante de nouvelles bibliothèques en Ariège, le nombre d'inscrits dans le département augmente chaque année, des usagers jusque là privés de ce service y ont accès et s'inscrivent. Cette tendance est inverse à celle constatée sur le territoire national. Le nombre des inscrits actifs reste cependant très légèrement inférieur à la moyenne nationale (les toutes petites bibliothèques dites « points d'accès au livre » n'y sont pas prises en compte).

Si tous les supports ne sont pas encore présents partout, l'offre documentaire des bibliothèques est cependant très satisfaisante et au-dessus de la moyenne nationale, les collections sont présentes en nombre et en qualité.

Grâce aux budgets d'acquisitions communaux et intercommunaux, les fonds propres augmentent régulièrement et la part des fonds BDP se stabilise ; cela donne aux bibliothèques une plus grande réactivité et autonomie et leur permet de répondre rapidement aux demandes des usagers.

La mise en œuvre de ces budgets participe également au soutien induit des librairies en Ariège.

En point négatif : si 47 bibliothèques sont sur le web avec un portail, notons qu'il en reste 34 qui ne proposent pas d'accès Internet au public.

Dans nombre de bibliothèques, l'action culturelle s'est imposée comme une mission incontournable avec des actions de dimensions variées. Mais les actions de communication sont encore parfois difficiles avec des budgets souvent non encore identifiés .

IV - LES BIBLIOTHEQUES DE L'ARIEGE CHIFFRES CLES

Personnels

341 personnes

75.4 % bénévoles, 24.6 % salariées

40.7 % formées, 59.3 % non formées

Offre documentaire

71.8 % des bibliothèques proposent livres + revues + CD audio et DVD musicaux

47.4 % proposent livres + CD audio et DVD musicaux + DVD cinéma

29.4% proposent des services numériques

Budget d'acquisition

2.66 € par habitant

81 % des bibliothèques

Locaux et ouverture au public

0.08 m² par habitant

9 h en moyenne d'ouverture hebdomadaire

Usagers

18 994 inscrits actifs = 16 % pop. couverte

Prêts

29 prêts/inscrit actif

Relations établissements scolaires

74% des bibliothèques

Action culturelle

41 803 euros

63% bibliothèques on fait au moins une animation dans l'année

373 manifestations

Informatique et Web

69% des bibliothèques informatisées SIGB


56% des bibliothèques proposent au moins 1 accès Internet au public

60% des bibliothèques proposent un site Internet et catalogue en ligne

V - LES CHIFFRES DES BIBLIOTHÈQUES FRANÇAISES EN LIGNE :



L'observatoire de la lecture publique du ministère de la Culture et de la Communication a en charge la collecte, l'exploitation et la diffusion de données statistiques relatives aux bibliothèques publiques
http://www.observatoirelecturepublique.fr/observatoire_de_la_lecture_publicque_web/



Bibliothèques municipales. Données d'activité 2012 – Synthèse nationale.
Site du Ministère de la Culture et de la Communication, rubriques discipline et secteurs, livre et lecture, bibliothèque ou actualités.
<http://www.culturecommunication.gouv.fr/Disciplines-secteurs/Livre-et-Lecture/Bibliotheques/Observatoires-evaluations-et-statistiques>



Bibliothèques – Chiffres clés 2012 – statistiques de la Culture
<http://www.culturecommunication.gouv.fr/Politiques-ministerielles/Etudes-et-statistiques/Les-publications/Collections-d-ouvrages/Chiffres-cles-statistiques-de-la-culture/Chiffres-cles-2012>



Le secteur du livre : chiffres clés 2012-2013
<http://www.culturecommunication.gouv.fr/Disciplines-et-secteurs/Livre-et-lecture2/Documentation/Chiffres-et-statistiques>