

LA LECTURE PUBLIQUE EN ARIEGE

– BILAN D'ACTIVITE 2012 –

A - LES MOYENS

1 - L'équipe de la BDP

Le personnel permanent est composé de :

- 1 conservateur territorial des bibliothèques, directrice du service
- 1 bibliothécaire, adjointe à la directrice
- 9 assistant(e)s principaux qualifié(e)s du patrimoine
- 1 chargé de mission « services numériques »
- 7 adjoints territoriaux du patrimoine
- 2 adjoints administratifs

Au total : 21 agents soit 20,2 équivalents temps plein (ETP)

2 - Les locaux et véhicules

- un bâtiment de 1453 m² construit en 1985
- 1 musibus, 3 bibliobus,
- 2 fourgonnettes

3 - Les dépenses en 2012

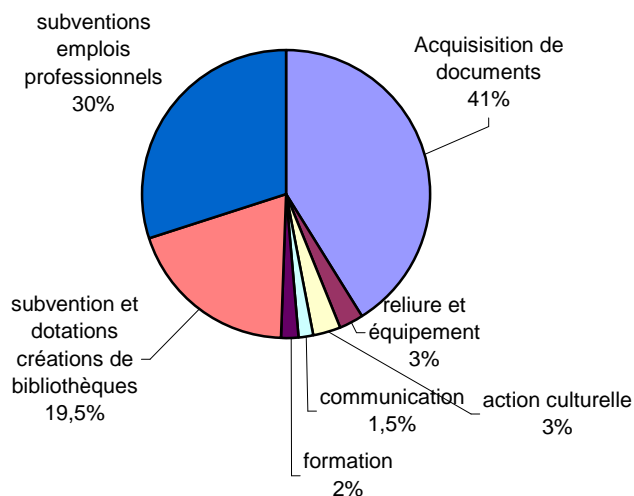
3.1 Dépenses gérées par la BDP

- acquisitions des documents : 343 473 €
 - reliure et équipement : 22 763 €
 - action culturelle : 26141 €
 - communication : 12 862 €
 - formation dispensée au réseau : 15 425 €
 - subventions et attribution de dotations pour créations de bibliothèques : 162 159 €
 - subventions pour l'emploi de personnel professionnel : 251 177 €
- soit au total : 834 000 €

3.2 Dépenses autres

- personnel : 686 620 €
- maintenance informatique : 13 023 €

Répartition des dépenses en 2012



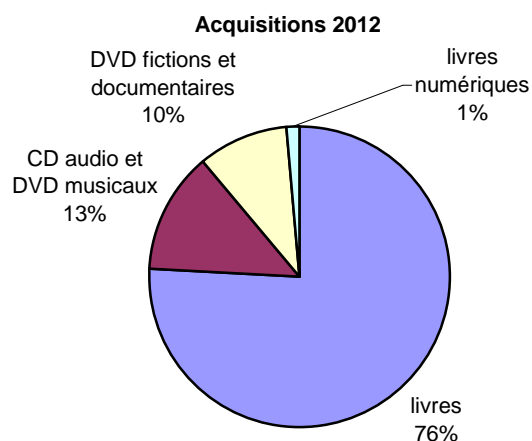
4 - Les collections et acquisitions

4.1 Acquisitions.

En 2012 la BDP a enrichi ses collections de :

18670 documents répartis ainsi :

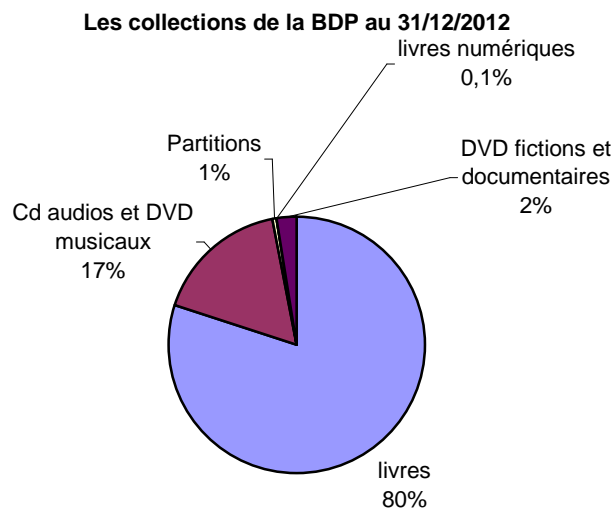
- 14 154 livres dont 6674 livres adultes et 7480 livres enfants
- 2420 cd audios et DVD musicaux
- 1816 DVD fictions et documentaires
- 280 e-books : livres numériques



4.2 Nombre de documents

Au 31/12/2012, les collections de la BDP étaient constituées de **359 245** documents et de 52 titres de périodiques en cours.

Soit 287 325 livres, 60 928 CD audios et DVD musicaux, 2 128 Partitions, 8584 DVD fictions et documentaires, 280 livres numériques.



5 – La communication

5.1 En ligne

En 2011 le site web de la BDP a reçu **7313 visites**. Il y a eu **11 467 connexions** et **311 271 pages** ont été visualisées

5.2 Publications imprimées

L'Orry : 2 numéros ont été publiés en 2012.

Dans le cadre des opérations d'animation, de formation et d'information :

- le catalogue des formations
- le programme du mois du film documentaire
- le bilan statistiques 2011

B - LES SERVICES de la BDP

La BDP dessert **79 établissements** : bibliothèques communales, intercommunales et petits services ariégeois.

La population desservie est : 117 639 habitants soit 80,70 % de la population ariégeoise (152 038 habitants en Ariège).

Outre les bibliothèques, la BDP dessert également 37 écoles qui n'ont pas accès à des bibliothèques : les centres de documentation et d'information (CDI) de 7 collèges, la maison d'arrêt de Foix et des établissements d'hébergement pour personnes âgées dépendantes (EHPAD).

Elle assure également un prêt direct à Le Fossat.

1- Le prêt de documents

1.1 Prêt aux bibliothèques

Les bibliothèques ariégeoises échangent régulièrement les documents qu'elles empruntent à la BDP afin de renouveler leurs collections.

En 2012, **216 échanges sur place (199 en 2011)** ont eu lieu à la BDP dont 124 échanges programmés pour les bibliothèques-centre et les bibliothèques importantes hors du Schéma départemental de lecture publique (SDLP).

L'équipe a effectué 32 tournées de desserte de bibliothèques et 32 tournées de desserte d'écoles (prêt et retour des documents), 8 tournées de prêt direct. Soit au total **72 tournées**.

La navette documentaire qui achemine les documents réservés en ligne par les bibliothèques pour leur usagers a effectué **55 tournées** et prêté **11842 documents** (10134 en 2011)

Soit 70 % des prêts lors des échanges sur place à la BDP (68,8 % en 2011)

16 % des prêts lors des échanges bibliobus et musibus (31,2 % en 2011)

14 % des prêts via la service réservations-navette (9,6% en 2011)

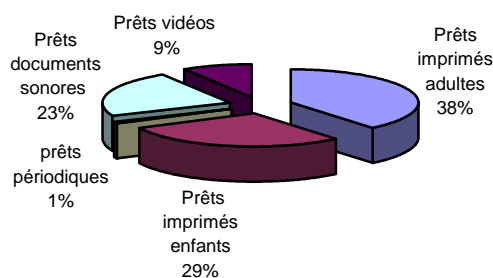
Au 31/12/2012 **157 817 documents** de la BDP sont en dépôt dans les bibliothèques du département :

- 135512 livres, dont 72006 livres adultes et 63506 livres enfants soit 47 % des collections livres
- 20055 documents sonores soit 33 % des collections documents sonores
- 2250 vidéos soit 26 % des collections vidéos

109391 prêts ont été réalisés en 2012 soit environ 420 par jour ouvrable en 2012

dont :

- Imprimés adultes : 42620 prêts
- Imprimés enfants : 31402 prêts
- Documents sonores : 24779 prêts
- périodiques : 927
- Vidéos : 9663 prêts



1.2 Prêts autres

Prêts aux EPHAD, écoles, CDI des collèges :

- Ecoles : 5526 prêts
- Collèges : 2470 prêts

- Maison d'arrêt de Foix : 276 prêts
 - EPHAD : 168 prêts
- Soit **8440** prêts au total

2 - Formations et conseils

- chaque année la BDP propose aux bibliothécaires des stages pour les aider à gérer et animer leur établissement.

Ces stages sont également ouverts aux personnes extérieures concernées par ces thématiques dans le cadre de leur activité professionnelle dans la limite des places disponibles.

En 2012 la BDP a organisé **15 stages**, soit au total **23 journées de formation continue** pour **183 participants**.

- soit 28 bibliothèques représentées
- chaque bibliothécaire de l'Ariège fait appel au quotidien à son référent à la BDP pour conseils et expertise dans tous les domaines d'action des bibliothèques
- la BDP accompagne les collectivités locales pour mettre en œuvre leurs projets de création ou d'aménagement de bibliothèques

3 - Aide aux animations

3.1 Les supports

La BDP a effectué **232 prêts de supports d'animation** en 2012 (135 en 2011) elle en a acquis **9 nouveaux** :

- Huit expositions :
 - La grande aventure de la photographie
 - la préhistoire en Ariège
 - Illusions végétales
 - Abeilles
 - La maison écologique
 - A l'école des sorcières
 - Jardins japonais
 - La forêt

- un tapis de lecture :
« La maison de Ninon »

- Dix nouvelles histoires pour les Kamishibai



3.2 Le Prix des Incorruptibles:

La BDP soutient le « Prix des Incorruptibles » en Ariège, prix national de littérature jeunesse : les enfants lisent des livres sélectionnés selon leur âge et votent pour leur préféré : ils sont «incorruptibles »
Un palmarès national est déclaré en juin à Paris.

Seize rencontres ont eu lieu avec 3 auteurs dans 8 médiathèques et 2 collèges.

Ainsi les bibliothèques de Pamiers, Saint-Jean-de-Verges, Montgailhard, Ax-les-thermes, Massat, Seix, Foix et Saverdun ont participé à ce prix littéraire ainsi que les collèges de Pamiers et de Tarascon.

En 2011, 16 bibliothèques avaient participé, 8 en 2012

3 auteurs sont venus lors des 16 rencontres dans les 8 bibliothèques : Pamiers, St Jean de verges, Montgailhard, Ax, Massat, Seix, Foix, Saverdun et 2 collèges : Tarascon et Pamiers

3.3 Nature par ci, nature par là

Pour soutenir et aider dans leur programmation d'animations les bibliothèques de l'Ariège relevant du Schéma départemental de lecture publique, la BDP propose depuis 2010 une déclinaison de « Lectures par ci, contes par là... » autour d'un thème générique, à partir duquel sont organisées des expositions, des ateliers et des spectacles :

- 8 ateliers land art pour adultes et enfants
- 5 ateliers d'écriture
- 8 ateliers musique et nature pour enfants
- 10 spectacles de contes et lecture à voix haute
- 1 exposition « land art » mise à disposition

En ont bénéficié les réseaux de lecture des Vallées d'Ax, du Canton de Massat, du Canton de l'Arize, du Canton d'Oust, du Pays de Foix, du Canton de Pamiers, du Canton de Varilhes. 362 spectateurs et participants en 2012.

3.4 Le Mois du film documentaire

Pour la seconde année les bibliothèques ariégeoises, coordonnées par la BDP, ont participé à l'opération nationale *Le Mois du film documentaire*.

Douze projections ont été organisées dans les bibliothèques de Seix, Massat, Ax-les-Thermes, Mirepoix, Le Mas d'Azil, Montgailhard, Sainte-Croix-Volvestre, Varilhes, Saint-Pierre-de-Rivière, Riverenert.

Les projections ont été accompagnées de rencontres/échanges avec un invité, le plus souvent le réalisateur du film. Cette deuxième édition a réuni 700 spectateurs (410 en 2011), soit 58 personnes en moyenne par projection.

4 - Les nouveaux services : le numérique

Un Contrat-Territoire Lecture a été signé le 14 octobre 2011 avec l'État pour aider à la mise en œuvre d'une offre de services numériques dans les bibliothèques du département de l'Ariège.

expérimentations avec quelques établissements pilotes.

Des outils et des services sont proposés dans les réseaux de lecture des Communautés de communes du Canton d'Oust, de l'Arize, du Pays de Pamiers, des Vallées d'Ax.

4.1 Les outils

46 liseuses ont été déployées dans les réseaux. Chaque liseuse est prêtée avec des bouquet de livres, comprenant des œuvres classiques et contemporaines,

ainsi que **33 tablettes** tactiles. Chaque tablette est prêtée avec une sélection d'applications (presse, livres interactifs, jeux etc.).

4.2 les services : trois services en ligne ont été mis en oeuvre

La consultation de bandes-dessinées en ligne avec « Iznéo » : 3450 titres accessibles sur poste fixe ou sur tablette dans les murs des bibliothèques.

La vidéo à la demande avec Médiathèque numérique : 4 films par mois, à choisir parmi 1950 titres consultables à distance.

La presse en ligne avec LeKiosk : 450 titres de presse accessibles sur tablette dans les murs de la bibliothèque.

C- LES BIBLIOTHEQUES DE L'ARIEGE


1 – Les bibliothèques en 2012

En 2012 l'Ariège comptait **79** bibliothèques de toutes tailles.

Selon la typologie proposée par l'Association des Directeurs des Bibliothèques Départementales de Prêt (ADBDP) et prise en compte par le Ministère de la Culture qui est la suivante :

Catégories des bibliothèques	Critères du service du livre et de lecture, Ministère de la Culture
niveau 1 : 12	2 € de budget d'acquisition par hab., 12 h d'ouvertures hebdo, 100 m ² mini et 0,07 m ² par hab. 1 assistant (ou A. principal) par tranche de 5000 hab. et un agent du patrimoine par tranche de 2000 hab.
niveau 2 : 14	1 € de budget d'acquisition par hab. 8 h d'ouverture hebdo, 50 m ² mini et 0,04m ² par habitant, un agent du patrimoine.
niveau 3 : 20	0,5€ de budget d'acquisition par habitant, 4 h d'ouverture hebdo, 25m ² , bénévoles qualifiés
Points lecture : 20	deux ou trois des critères des bibliothèques de niveau 3 sont respectés
dépôts tout public : 13	moins de deux des critères des bibliothèques de niveau 3 sont respectés

La répartition des bibliothèques du département est la suivante :



Dix collectivités ont signé une convention avec le Conseil général pour le développement de la lecture publique dans le cadre du schéma départemental de lecture publique.

Au 31/12/2012 on compte

- 10 réseaux de lecture publique = 10 bibliothèques centre
- 33 bibliothèques de réseau soit 54,5 % des bibliothèques de l'Ariège
- 36 bibliothèques hors schéma départemental de lecture publique

Les réseaux de lecture et leurs bibliothèques centre :

- La Communauté de Communes des Vallées d’Ax, avec sa bibliothèque centre à Ax-les-Thermes
- La Communauté de Communes du Canton de Massat avec sa bibliothèque centre à Massat
- La Communauté de Communes du Canton d’Oust avec sa bibliothèque centre à Seix
- La Communauté de Communes du Canton de Varilhes avec sa bibliothèque centre à Varilhes
- La Communauté de Communes du Pays de Pamiers avec sa bibliothèque centre à Pamiers
- La Communauté de Communes de l’Arize avec sa bibliothèque centre au Mas-d’Azil
- La Communauté de Communes du Pays de Mirepoix avec sa bibliothèque centre à Mirepoix
- La Communauté de Communes du Séronais avec sa bibliothèque centre à La Bastide-de-Sérou
- La Communauté de Communes du Pays de Foix avec sa bibliothèque centre à Foix
- La Communauté de Communes du Pays de Tarascon, avec sa bibliothèque centre à Tarascon

2 – Les locaux et les horaires d’ouverture au public

2.1 Les locaux

Le réseau totalise **9 307 m²** de locaux **soit 0,07 m² par habitant¹** pour la population desservie.

Le total des heures d’ouverture hebdomadaire au public est de **755 heures**, soit une moyenne d’environ **9 heures par établissement**.

Les locaux

Nombre de m ² pour 100 habitants selon la taille de la population desservie		
Tranche de population	France (2011)	Ariège
- de 5000	8,2	13,2
5000 à 19 999	6,4	7,3
20 000 et +	5,9	5,6
Moyenne générale	6,8	8,7

2.2 Les amplitudes horaires hebdomadaires moyennes

Nombre d’heures d’ouverture hebdomadaire selon la taille de la population desservie		
Tranche de population	France (2011)	Ariège
- de 5000	12h	8 h
5000 à 19 999	22h10	21h30
20 000 et +	28h	32h

3 – Les collections

3.1 Nombre de documents

Les bibliothèques de l’Ariège totalisent en fonds propres **352 991** documents (hors périodiques) :

- **313 662 livres**

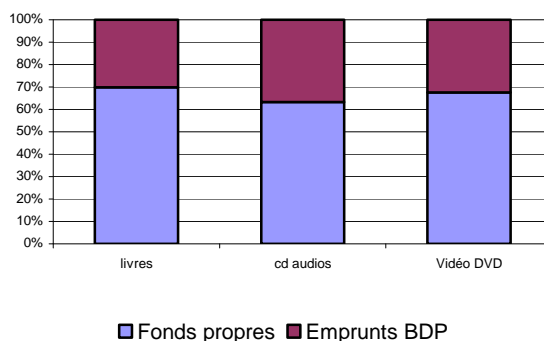
- **34 641 CD audio**

- **4 688 vidéo/DVD**

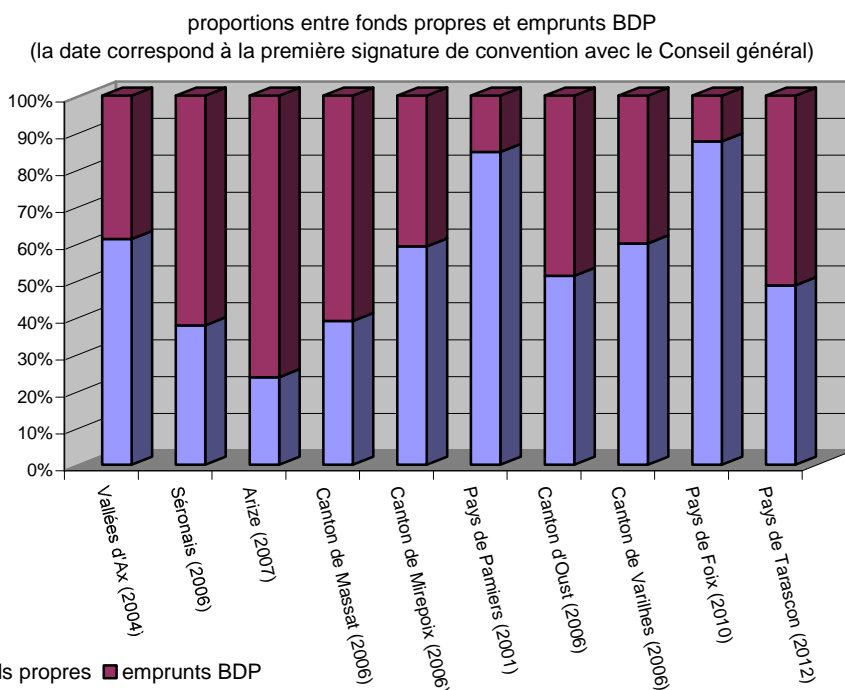
Les fonds propres des bibliothèques sont complétés par les prêts de la BDP pour constituer l’offre au public.

¹ Le réseau de la BDP couvre actuellement 117639 habitants

Les collections des bibliothèques de l'Ariège : fonds propres et fonds BDP



Les collections des bibliothèques relevant d'une collectivité ayant signé une convention avec le Conseil général pour la mise en œuvre du Schéma départemental de lecture publique



3.2 Types de documents proposés

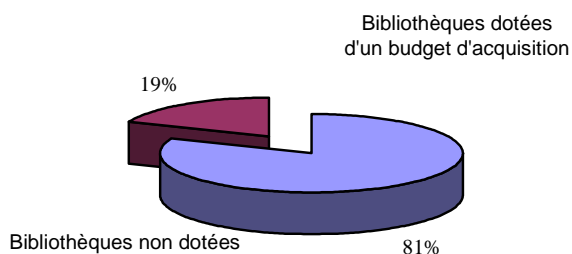
Les 79 bibliothèques proposent des livres et des revues.

53 bibliothèques proposent des CD audios et des DVD musicaux.

Supports	Ariège 2012 nb total de documents (fonds propres et fonds BDP)	Ariège 2012 nb moyen pour 100 hab. (population desservie)	France 2011 nb moyen pour 100 hab	
			Bibliothèques	Points d'accès au livre
Livres	449 174	381	266	232
CD audio	54 696	46	25	4
DVD vidéo	6 938	5	8	1

4 – Les acquisitions

4.1 les dépenses d'acquisition en 2012



En 2012, **64 bibliothèques sur 79** ont un budget annuel pour acheter des documents, soit 81 % des bibliothèques. Le total des dépenses en 2012 se monte à **328 146 euros**. Sur ce montant les deux tiers (211 057 euros) sont pris en charge par des Communautés de Communes selon les engagements de fonctionnement inscrits dans le schéma départemental de lecture publique.

Catégories	dépenses d'acquisitions	Montant €/hab
Bibliothèques niveau 1	291 103 euros pour 84772 habitants	3.43
Bibliothèques niveau 2	24 342 euros pour 12 027 habitants	2.02
Bibliothèques niveau 3	7 797 euros pour 8048 habitants	0.96
Points lecture	4903 euros pour 10 659 habitants	0.46
dépôts	0 euros pour 2133 habitants	0

Les moyennes des dépenses pour 100 habitants

Territoire de	France 2011	Ariège 2012
Moins de 5 000 hab.	270 €	278 €
de 5000 à 19 999 hab.	298 €	
de 20 000 à 39 999 hab.	277 €	
Toutes bibliothèques en France	280 €	
Point d'accès livres (*2)	137 €	

La moyenne ariégeoise de budget annuel d'acquisition dépensé par habitant desservi par les bibliothèques est de **2,78 €/ habitant**.

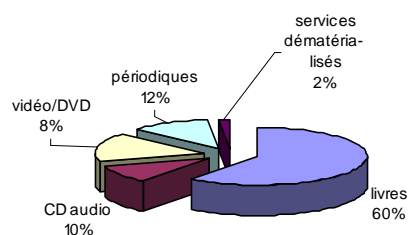
La moyenne nationale en 2011 était de **2,80 €/ habitant**.

2 Le Service du Livre et de la Lecture- SLL- Ministère de la Culture, distingue dans la synthèse nationale de l'activité des bibliothèques, « les bibliothèques » : (bibliothèques de niveau 1, 2, 3) et les « points d'accès au livre » (points lectures et dépôts tout public).

Les dépenses sont réparties ainsi :

- Livres : 197 633 €
- CD audio : 32 602 €
- Vidéo DVD : 53 599 €
- Périodiques : 39 266 €
- abonnements à des services dématérialisés : 5047 €

Les dépenses d'acquisition des bibliothèques de l'Ariège : répartition par support

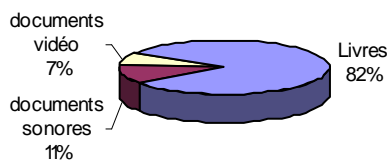


Les achats en nombre de documents :

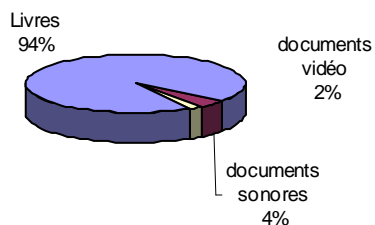
20 857 documents au total, soit :

- 17 027 livres
- 2327 CD audios
- 1503 DVD

Ariège 2012



France 2011



Les achats en nombre de documents pour 100 habitants

livres		
Territoires de	France 2011	Ariège 2012
moins de 5 000 hab.	22	14,4
de 5000 à 19 999 hab.	16	
de 20 000 à 39 999 hab.	14	
Toutes bibliothèques en France	15	
Tout Points d'accès au livre en France	13	

Documents sonores		
Territoires de	France 2011	Ariège 2012
moins de 5 000 hab.	1	1,9
de 5000 à 19 999 hab.	2	
de 20 000 à 39 999 hab.	2,4	
Toutes bibliothèques en France	1,8	
Tout Points d'accès au livre en France	0,6	

Documents vidéo		
Territoires de	France 2011	Ariège 2012
moins de 5 000 hab.	0,7	1,2
de 5000 à 19 999 hab.	1,3	
de 20 000 à 39 999 hab.	1,4	
Toutes bibliothèques en France	1,2	
Tout Points d'accès au livre en France	0,3	

5 – Les équipements informatiques et technologies de l'information et de la communication

En 2012, comme en 2011 : **51** établissements sont dotés d'un logiciel spécialisé de gestion de bibliothèque. 44 étaient équipées en 2010.

54 disposent d'un accès Internet pour le travail interne.

43 bibliothèques proposent un ou plusieurs accès Internet au public.

Informatique et TIC		
	France (2011)	Ariège
Bibliothèques proposant un accès internet au public	70%	54%
Bibliothèques dotées d'un logiciel documentaire	84%	65%
Bibliothèques dotées d'un site internet	40%	59%
Bibliothèques dotées d'un catalogue en ligne	37%	59%

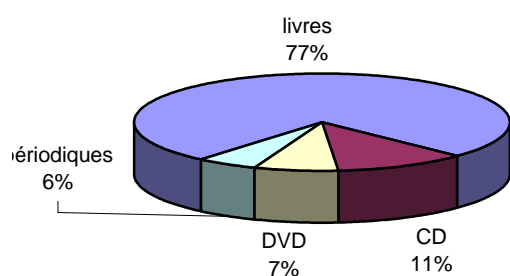
6 – Le public et les prêts

6.1 Les prêts

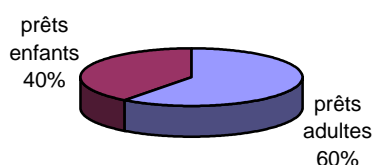
En 2012 Les bibliothèques ont réalisé 537 185 prêts soit environ 30 prêts par inscrit actif.

Les prêts par emprunteur, tous types de documents confondus.		
Ariège 2012	France 2011 ³	
	Bibliothèques	Points d'accès au livre
30	35	25

Répartition des prêts par supports en Ariège



Répartition des prêts entre adultes et enfants en Ariège



Cette répartition ne comprend pas les prêts de documents faits dans le cadre de l'accueil des scolaires dans les bibliothèques.

6.2 Les usagers

Le Ministère de la Culture distingue :

- les inscrits actifs : usager utilisant au moins un service de la bibliothèque en ayant eu à s'identifier auprès de la bibliothèque
 - les inscrits actifs emprunteurs : inscrits actifs réalisant des emprunts
- au regard des données statistiques du Ministère de la Culture nous pouvons donc établir les comparaisons suivantes :

Inscrits :

- 24 819 personnes sont inscrites dans les bibliothèques de l'Ariège en 2012, **soit 21 % de la population desservie**

³ Les données 2011 du Ministère de la Culture et de la Communication distinguent les résultats pour les bibliothèques et les points d'accès au livre.

en France en 2011, dans les bibliothèques, 18 % des inscrits actifs utilisent au moins un service de la bibliothèque

en France en 2011, dans les points d'accès au livre, 13 % des inscrits actifs utilisent au moins un service de la bibliothèque

Emprunteurs actifs :

en Ariège, 15,3 % emprunteurs actifs (au moins un prêt dans l'année)

en France en 2011 : bibliothèques, 15 % d'emprunteurs actifs

en France en 2011 : points d'accès au livre, 11 % d'emprunteurs actifs

	France (2011) Bibliothèques	France (2011) Points accès livres	Ariège (2012) Population desservie
Inscrits	18 %	13 %	21 %
Emprunteurs actifs	15 %	11 %	15,3 %

Territoires	ARIEGE – inscrits	France - inscrits
moins de 1000 hab.	22 %	22 %
de 1000 à 2000 hab.	13,4 %	
de 2000 à 5000 hab.	18,8 %	
5000 à 19990 hab.	20,3 %	19 %
20000 à 39 999 hab.	-	17 %
Toutes bibliothèques	21 %	13% points accès livres à 18 % bibliothèques

7 – Les personnels

415 personnes gèrent les bibliothèques de l'Ariège

7.1 Statut : bénévoles ou salariés

Les équipes sont composées, pour la majorité, de personnes bénévoles :

- **bénévoles : 333 soit 80 % des effectifs**
- **salariés : 82 soit 20% des effectifs** (nombre à relativiser : 61,2 équivalents temps plein)

France : 55 % de bénévoles dans les bibliothèques, 85 % dans les points d'accès au livre

salariés et bénévoles

		Salariés	Bénévoles
France 2011 Territoires de	Ariège 2012	20%	80%
	moins de 5 000 hab.	18%	82%
	5 000 à 19 999 hab	66%	34%
	19 999 à 39 999 hab.	85%	15%
	Toutes bibliothèques	45%	55%
	Points d'accès au livre	15%	85%

Répartition des effectifs	Ariège nb	Ariège %	France bibliothèques (hors points d'accès au livre)
Personnels FPT filière culturelle catégorie A conservateurs et bibliothécaires	9	2 %	4 %
Personnels FPT filière culturelle catégorie B, assistants principaux et assistants du patrimoine	17	4 %	11 %
Personnels FPT filière culturelle cat C, adjoints du patrimoine	36	13 %	26 %
Personnels FPT filière administrative cat C	17		
Agents non titulaires et emplois aidés	3	1 %	5 %
Bénévoles	333	80 %	54 %

45 bibliothèques sont gérées uniquement par des bénévoles en Ariège = 57 % des bibliothèques France : 20 % des bibliothèques et 60 % des points d'accès au livre

7.2 Formation des équipes :

	Formés et/ou qualifiés ⁴	Non formés
333 Bénévoles	102	231
82 Salariés	70	12
Total	172	243
Total des acteurs du réseau	415	

* Soit 16 bibliothèques avec équipe sans aucune formation
Soit 41,5% de personnes formées et 58,5% de personnes non formées.

8 – Les animations organisées par les bibliothèques

Les dépenses des bibliothèques pour les animations en 2012 : **31 053 euros au total soit 0,26 euros par habitant desservi.**

(24 176 en 2011, soit 0,19 euros par habitant desservi)

Deux cent-cinquante-six manifestations ont été organisées par les bibliothèques : 86 expositions, 41 spectacles, 36 accueils d'auteurs, et 179 autres types d'animations comme des conférences, ateliers d'écritures, rencontres...

Nombre de bibliothèques ayant réalisé au moins une animation : 53 soit 67 % des bibliothèques

9 – Les partenariats avec les établissements scolaires

55 bibliothèques déclarent un partenariat avec des établissements scolaires soit près de 70% des bibliothèques.

En France en 2011, 87% des bibliothèques (hors points d'accès au livre) ont déclaré avoir noué un partenariat avec une école.

En 2012 : accueil de 10 212 élèves et prêts de 48 031 documents dans ce cadre.

⁴ professionnels ou formation minimum BDP : « gestion d'une bibliothèque en milieu rural »

D-LES CHIFFRES CLES 2012

LA BDP

Locaux et équipe

1453 m²,

21 agents = 20,2 ETP

Collections

287 325 livres,

60 928 CD audio et DVD musicaux,

2128 partitions,

8584 DVD cinéma

52 titres de périodiques

Acquisitions

14 154 livres,

2 420 CD audio,

1 816 DVD

Desserte

79 bibliothèques et services de prêt de livres

population couverte : 117 639 habitants soit 77 % de la population de l'Ariège

43 bibliothèques relevant d'une collectivité engagée dans le Schéma départemental de lecture publique

soit 54 % des bibliothèques

37 écoles et 7 collèges

Prêt

216 échanges à la BDP = 70 % des prêts

64 tournées bibliobus = 16% des prêts

55 tournées de navette = 14 % des prêts

Documents en dépôt dans les bibliothèques

135 512 livres,

20 055 CD audio,

2 250 DVD

Prêts réalisés

imprimés = 74 949

CD audio = 24 779

DVD = 9 663

Formation

15 stages = 23 journées = 183 stagiaires

Animation

-Nature par ci, nature par là : 31 spectacles et ateliers = 362 spectateurs

Le mois du film documentaire : 12 projections = 700 spectateurs

Site web

7 313 visites

11 467 connexions au catalogue

LES BIBLIOTHEQUES DE L'ARIEGE

Bibliothèques municipales de niveau 1	12
Bibliothèques municipales de niveau 2	14
Bibliothèques municipales de niveau 3	20
Points lecture	20
Dépôts tout public	13
Total	79

Equipes

413 personnes bénévoles et salariées soit :
79,5 % bénévoles, 20,5 % salariées
41,5 % formées, 58,5 % non formées

Collections proposées (fonds propres+emprunts bdp)

67 % des bibliothèques proposent livres + CD audio et DVD musicaux
50,6 % proposent livres + CD audio et DVD musicaux + DVD cinéma

Budget d'acquisition

328 146 €
2,78 € par habitant
81 % des bibliothèques

Locaux

0,07 m2 par habitant
9 h en moyenne d'ouverture hebdomadaire

Usagers

24 819 inscrits = 21 % pop. couverte
18 077 inscrits actifs, soit 15,3%
5 501 nouveaux inscrits en 2012

Prêts

537 185 prêts = 30 prêts/inscrit actif

Relations écoles

70% des bibliothèques

Animations

53 bibliothèques on fait au moins une animation dans l'année
31 053 euros
256 manifestations

Informatique et Internet

51 bibliothèques informatisées SIGB
54 accès Internet au public = 68 % des bibliothèques
7 sites web
9 catalogues en ligne

LES CHIFFRES DES BIBLIOTHEQUES FRANÇAISES EN LIGNE :



L'observatoire de la lecture publique du ministère de la Culture et de la Communication a en charge la collecte, l'exploitation et la diffusion de données statistiques relatives aux bibliothèques publiques

http://www.observatoirelecturepublique.fr/observatoire_de_la_lecture_publicue_web/



Bibliothèques municipales. Données d'activité 2011 – Synthèse nationale. Site du Ministère de la Culture et de la Communication, rubriques discipline et secteurs, livre et lecture, bibliothèque ou actualités.

<http://www.culturecommunication.gouv.fr/Disciplines-et-secteurs/Livre-et-lecture/Bibliotheques/Actualites-Bibliotheques/Donnees-d-activite-2011-des-bibliotheques-municipales-synthese-nationale>



Bibliothèques – Chiffres clés 2012 – statistiques de la Culture (attention peu de chiffres postérieurs à 2008)

www.culturecommunication.gouv.fr/Politiques-ministerielles/Etudes-et-statistiques/Les-publications/Collections-d-ouvrages/Chiffres-cles-statistiques-de-la-culture/Chiffres-cles-2012



Le secteur du livre : chiffres clés 2011-2012

<http://www.culturecommunication.gouv.fr/Disciplines-et-secteurs/Livre-et-lecture2/Documentation/Chiffres-et-statistiques>