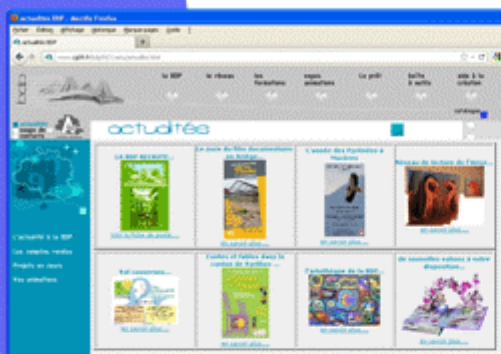


LA LECTURE PUBLIQUE EN ARIÈGE

BILAN D'ACTIVITE 2010

LE POINT SUR LES RESULTATS



De nombreuses bibliothèques répondent à nos demandes de statistiques, ce qui nous permet d'affiner notre connaissance du réseau et de pointer les priorités du service pour l'année suivante. Les réponses sont de plus en plus complètes même si malheureusement des données intéressantes manquent encore parfois. Il est rappelé que la fourniture de ces données est une des conditions nécessaires au versement des participations financières du Conseil général. C'est l'implication essentielle de chacun qui permettra de progresser ensemble vers des données encore plus riches et fiables permettant de dresser une photographie détaillée de la lecture publique en Ariège et d'en mesurer les réalités.

SOMMAIRE

La BDP

- les moyens
- les services
- le Schéma départemental de lecture publique

Les bibliothèques de l'Ariège

- les moyens mis en oeuvre
- les lecteurs et la lecture



CONSEIL GÉNÉRAL

LA BIBLIOTHEQUE DEPARTEMENTALE DE PRET

LES MOYENS

L'équipe de la BDP :

Le personnel permanent est composé de :

- 1 conservateur territorial des bibliothèques, directrice du service
- 1 bibliothécaire, adjointe à la directrice
- 9 assistant(e)s qualifié(e)s du patrimoine
- 7 adjoints territoriaux du patrimoine
- 2 adjoints administratifs

Au total : 20 agents et 17,3 en équivalents temps plein (ETP) .

La moyenne des BDP en 2006 était de 25,33 ETP/BDP

Les personnels des BDP : en nombre et en ETP			
	BDP Ariège 2010	Départements (moins de 200 000 hab. en 2005 (moyenne pour 24 BDP)	France 2005 (moyenne)
Nombre d'agents pour 10 000 hab	1,28	1,63	0,88
ETP pour 10 000 hab.	1,11	1,53	0,83

Répartition des catégories de personnels en BDP (en %)			
	Ariège 2010 postes permanents	Ariège 2010 personnels en poste	France (moyenne 2006 personnels en poste)
Catégorie A	10%	10%	13,7%
Catégorie B	45%	35%	33,6%
Catégorie C	45%	45%	44,2%
Contractuels emplois aidés	0%	10%	8,3%

Les véhicules et les locaux:

- 1 musibus, 3 bibliobus, 2 fourgonnettes
- un bâtiment de 1453 m²

Les surfaces des BDP		
BDP Ariège 2010	Départements de moins de 200 000 hab. en 2008 (moyenne pour 8 BDP)	France 2008 (moyenne)
1 453 m ²	1 489 m ²	2 096 m ²

Les dépenses :

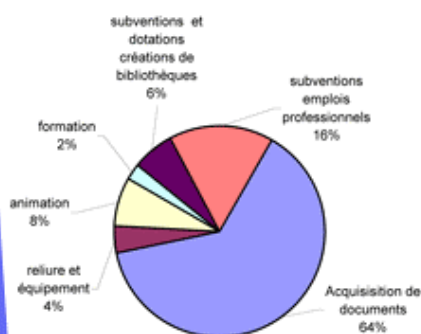
Dépenses gérées par la BDP en 2010

- acquisitions des documents : 376 349 €, soit 2,4 € / hab.
- reliure et équipement : 24 408 €
- animation : 44 658 €
- formation dispensée au réseau : 14 666 €
- versement de subventions et attribution de dotations pour créations de bibliothèques : 38 247 €
- versement de subventions pour l'emploi de personnel professionnel : 94 732 €

Dépenses autres :

- personnel salaires et charges : 693 094 €
- maintenance informatique : 2 631 €

Répartition des dépenses 2010 de la BDP

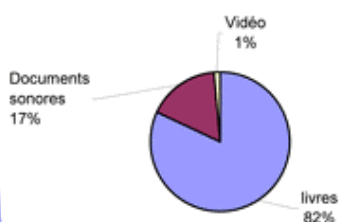


Les collections :

Nombre de documents

Au 31/12/2010, les collections de la BDP étaient constituées de **361 951** documents
Soit 296 564 Livres, 58 056 Cd audios, 2 109 Partitions, 7 331 DVD et 91 titres de périodiques :

Les collections : répartition par supports



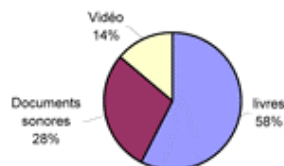
Acquisitions :

En 2010 la BDP a enrichi ses collections de :

22 642 documents répartis ainsi :

- 17 954 livres dont 9 082 livres adultes et 8 872 livres enfants
- 4 343 cd audios
- 1 682 DVD

Les dépenses d'acquisition : répartition par supports



LES SERVICES

La BDP dessert **83 établissements** : bibliothèques communales, intercommunales, et petits services communaux. Cela représente au total une population de **124 807** habitants soit 80,2% de la population ariégeoise (155 530¹ habitants en Ariège).

Outre les bibliothèques, la BDP dessert également les écoles qui n'ont pas accès à des bibliothèques : 113 écoles maternelles et primaires, les centres de documentation et d'information (CDI) de 7 collèges, la maison d'arrêt de Foix et des établissements d'hébergement pour personnes âgées dépendantes (EHPAD). Elle assure également un prêt direct à Le Fossat.

Le prêt de documents

Prêt aux bibliothèques

Les bibliothèques ariégeoises échangent régulièrement les documents qu'elles empruntent à la BDP afin de renouveler leurs collections.

En 2010, **190 échanges sur place** ont eu lieu à la BDP dont 70 échanges programmés pour les bibliothèques-centre et les bibliothèques importantes hors du Schéma départemental de lecture publique (SDLP).

L'équipe a effectué 32 tournées de desserte de bibliothèques et 26 tournées de desserte d'écoles. Soit au total **58 tournées de bibliobus et musibus**.

¹ Insee, population légale au 1^{er} janvier 2011

La navette documentaire a effectué 66 tournées et prêté 8 830 documents.

Vingt-huit bibliothèques ne se déplacent pas à la BDP pour des échanges sur place et empruntent uniquement lors des tournées du bibliobus.


68,5% des prêts ont été réalisés sur place à la BDP
31,5% lors des tournées des bibliobus et musibus.

Au 31/12/2010 **192 238 de nos documents sont en dépôt dans les bibliothèques** du département, soit **52,7%** de nos collections :

- 166 903 livres, soit 83 741 livres adultes et 83 162 livres enfants
- 24 063 documents sonores
- 1 272 vidéos

108 629 prêts ont été réalisés en 2010 dont :

- Imprimés adultes : 43 097 prêts
- Imprimés enfants : 34 232 prêts
- Documents sonores : 25 936 prêts
- Vidéos : 5364 prêts



	BDP Ariège 2010	BDP Départements de moins de 200 000 hab. en 2008 (moy. 9 BDP)	BDP France 2008 (moy.)
Nb de documents en prêt dans les bib.	192 238	99 048	161 324
Nb de prêts réalisés	108 229	NC	78 000 (chiffre 2005)

Prêts autres :

Dans le cadre du prêt direct aux usagers :

2 694 prêts ont été réalisés pour 560 inscrits soit **4,8 prêts** par an et par inscrit.

Prêts aux EPHAD, écoles, collèges :

Nombre de prêts réalisés :

- Ecoles : 6379
 - Collèges : 770
 - Maison d'arrêt de Foix : 301
 - Maisons de retraite : 358
- Soit **7 808 prêts** au total

La formation

Chaque année la BDP propose aux bibliothécaires des stages pour les aider à gérer et animer leur établissement.

Il s'agit de formations de bibliothéconomie ou de journées sur des thèmes de littérature, de formations à l'animation, aux nouvelles technologies.

Ces stages sont également ouverts aux personnes extérieures concernées par ces thématiques dans le cadre de leur activité professionnelle (petite enfance, publics spécifiques...) dans la limite des places disponibles.

En 2010 la BDP a organisé **14 stages**, soit au total **24 journées de formation continue** pour **172 participants** de **37 établissements**.

	Ariège 2010	BDP Départements de moins de 200 000 hab. en 2008 (9 BDP)	BDP France 2008 ²
Nb de stages	14	11	16,3
Nb de journées de stage	24	39	151
Nb de participants	172	193	268

Le conseil aux collectivités

La BDP assure un service de conseil soit dans ses locaux à Foix, soit dans les établissements demandeurs.

Cette année encore de nombreuses collectivités ont fait appel aux conseils de l'équipe de la BDP :


- pour des créations de nouvelles bibliothèques : 13 rendez-vous,
 - pour des réaménagements, compléments de mobilier : 5 rendez-vous,
 - pour l'informatisation et le multimédia : 8 rendez-vous.
- La BDP a notamment accompagné les projets de création des bibliothèques de Lorp, Escosse, Le Fossat, Lézat-sur-Lèze, Lèran, Riverenert, Lescure et Le Sautel.

² Y compris voyages d'étude et formations ABF

L'aide aux animations

La BDP a effectué 153 prêts de supports d'animation en 2010, elle en a acquis 7 nouveaux en 2010 :

- le « *Jeu de cubes* » de Véronique Vernette (pour enfants de 4 à 6 ans).



- Une création artistique réalisée spécialement pour la BDP par Laura Rosano : un grand jeu de l'oie sur le thème des Fables de Jean de La Fontaine. Il est accompagné de sa valise de livres.



- Une exposition de 13 œuvres originales d'illustrateurs pour la littérature jeunesse sur l'Afrique : « *Afrique par-ci, Afrique par-là...* » et quatre valises de livres, CD, DVD et objets artisanaux.



- Une nouvelle valise de livres lus.
- Une valise pour adultes « *quand les écrivains se mettent à table* » pour accompagner l'exposition « *les mots de la gourmandise* ».

- Une exposition sur le théâtre et sa valise de documents.



- De nouvelles vitrines en plexiglas pour permettre aux bibliothèques d'exposer des livres ou des objets fragiles : 6 vitrines en tout de tailles différentes.

Le Prix des Incorruptibles :

La BDP soutient le Prix des Incorruptibles en Ariège, prix national de littérature jeunesse : les enfants lisent des livres sélectionnés selon leur âge et votent pour leur préféré : ils sont « incorruptibles ».

Un palmarès national est déclaré en juin à Paris.



Quinze bibliothèques associées aux établissements scolaires ont participé à ce prix littéraire.

Deux auteurs invités par la BDP ont rencontré les enfants dans les bibliothèques de Saint-Paul-de-Jarrat, Montgailhard, Montégut-Plantaurel, Rieux-de-Pelleport, Mirepoix, Saverdun, ainsi que les élèves du collège de Foix.

Lectures par ci, contes par là :

Neuf spectacles ont été organisés avec 8 bibliothèques et ont rassemblé environ 580 spectateurs.



La communication

En ligne :

Le site web de la BDP, outil de communication, est aussi un outil de travail pour les bibliothécaires du réseau.

Les bibliothèques y font figurer leurs annonces et informations d'animations.

En 2010 il a reçu 9 203 visites. Le catalogue a été consulté 10 109 fois et 258 090 pages ont été visualisées.

Les réservations et demandes de documents en ligne, depuis le site web, pour la navette ont été au nombre de 5835 et elles ont donné lieu au prêt de 8 830 documents (une demande thématique pouvant donner lieu au prêt de plusieurs documents).

Publications imprimées :

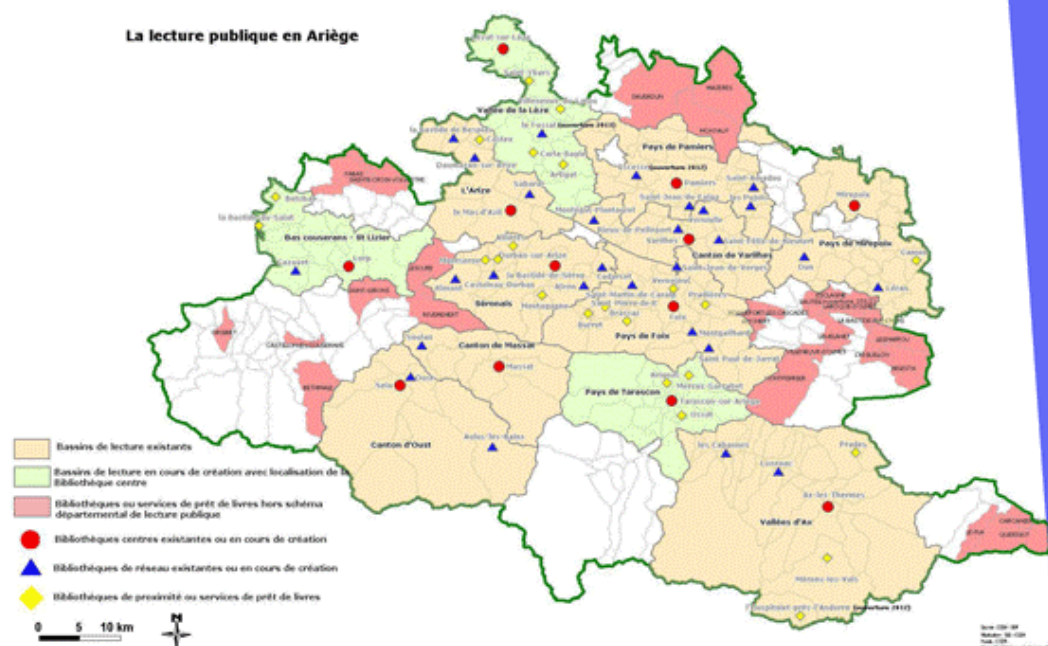
L'Orry : 4 numéros saisonniers ont été publiés en 2010. Ce bulletin de liaison est envoyé à toutes les bibliothèques et à toutes les collectivités en charge de ces bibliothèques. Il a pour but d'informer sur les actions réalisées et de créer du lien entre les bibliothèques. Il est constitué de quatre rubriques : « *Gros plan sur* », qui présente chaque fois une bibliothèque ou un réseau intercommunal de lecture publique, « *Quoi de neuf dans les bibliothèques ariégeoises* », où sont présentées des initiatives locales, « *Quoi de neuf à la BDP* », pour présenter et informer sur les actions et les services de la BDP et enfin un « *dossier* », qui se veut un outil de travail. Ce bulletin est aussi consultable et téléchargeable en ligne sur le site de la BDP. Il est rédigé par l'ensemble de l'équipe de la BDP.



LE SCHEMA DEPARTEMENTAL DE LECTURE PUBLIQUE

Les collectivités s'engagent de manière continue dans la mise en œuvre du Schéma départemental et donnent ainsi un nouvel essor à la lecture publique dans leur territoire en offrant de nouveaux services pour les habitants et en créant ou modernisant leurs bibliothèques. Les principales mises en œuvre sont :

l'offre de nouveaux supports et modes d'information au public (Cd audios, DVD, accès Internet), la mise en ligne des catalogues des collections avec possibilité de réservation à distance, la création de sites web dynamiques avec de nombreuses informations, le développement des actions d'animations culturelles et des partenariats avec les structures locales (établissements scolaires, associations).



La tendance générale est une prise de compétence intercommunale de plus en plus large ce qui favorise le développement d'une identité « réseau » et le déploiement des ressources documentaires sur les territoires.

Neuf communautés de communes sont engagées dans la mise en œuvre du Schéma départemental et l'année 2010 a vu l'entrée de la Communauté de communes du Pays de Foix dans le dispositif.

L'engagement des Communautés de communes du Pays de Tarascon et du Bas-Couserans est prévu pour 2011. Cela portera à 11 (sur les 21 que compte l'Ariège) le nombre de communautés de communes ayant fait ce choix.

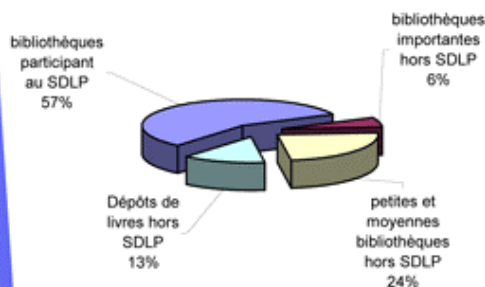
LES BIBLIOTHEQUES DE L'ARIEGE

En 2010 l'Ariège comptait **83** bibliothèques de toutes tailles.

Neuf bassins de lecture, soit **47** bibliothèques participant au Schéma départemental de lecture publique et **36** n'y ayant pas adhéré.


Parmi les collectivités qui n'ont pas pour projet de participer au Schéma départemental on dénombre **5** bibliothèques importantes : Lavelanet, Mazères, Saverdun et Saint-Girons. La bibliothèque de Tarascon, devrait devenir bibliothèque centre en 2011.

Le département compte également **20** bibliothèques de plus petite taille mais répondant de façon complète ou partielle aux critères de fonctionnement d'une bibliothèque de réseau et **11** dépôts de livres avec ou sans surface dédiée au service bibliothèque.



LES MOYENS MIS EN ŒUVRE

Les budgets d'acquisitions de documents



En 2010, **50 bibliothèques sur 83** ont un budget annuel pour acheter des documents. Le total des dépenses en 2010 se monte à **289 242 euros**.

La moyenne ariégeoise de budget annuel d'acquisition dépensé par habitant desservi par les bibliothèques est donc de **2,3 €/ habitant**.

La moyenne nationale en 2007 était de **3,15 €/ habitant**.

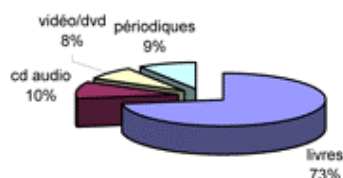
Les dépenses sont réparties ainsi :

- Livres : 20 1827 €
- Cd audio : 32 719 €
- Vidéo DVD : 25 832 €
- Périodiques : 28 902 €

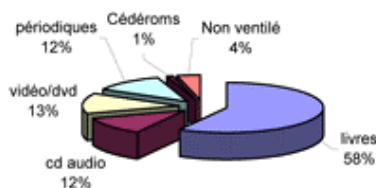
Les achats en nombre de documents :

- 14 888 livres
- 2 094 cd audios
- 715 dvd
- 711 fascicules de revues

Les dépenses d'acquisition des bibliothèques de l'Ariège : répartition par support



Les dépenses d'acquisition des bibliothèques Françaises en 2008 : répartition par support



Les personnels

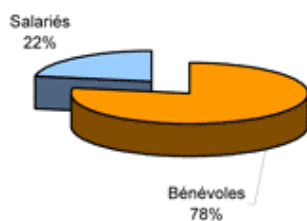
358 personnes gèrent les bibliothèques de l'Ariège

Statut : bénévoles ou salariés

Sur les 83 bibliothèques, 34 sont animées uniquement par des bénévoles.

Les équipes sont encore composées, pour la majorité, de personnes bénévoles :

- **bénévoles** : 279
- **salariés** : 79 (nombre à relativiser : 62 équivalents temps plein)



Répartition des acteurs salariés du réseau	total
Personnels FPT filière culturelle catégorie A conservateurs et bibliothécaires	7
Personnels FPT filière culturelle catégorie B, assistants qualifiés et assistants du patrimoine	16
Personnels FPT filière culturelle cat C, adjoints du patrimoine	31
Personnels FPT filière administrative cat C	15
Agents non titulaires et emplois aidés	10
Total	79

Formation :

- Parmi les 279 bénévoles, 75 sont formés
- Parmi les 79 salariés, 66 sont formés

Ce qui porte à **141** le nombre de personnes formées (professionnels ou formation minimum BDP à la gestion d'une bibliothèque pour les bénévoles) et **217** le nombre de personnes non formées.



	Formés et/ou qualifiés	Non formés
Bénévoles	75	204
Salariés	66	13
Total	141	217
Total des acteurs du réseau	358	

La part des professionnels dans les bibliothèques (personnels fonction publique territoriale)	
France 2007	35%
Ariège 2010	19,2%

Les emplois salariés en Ariège	
France 2007	1 pour 1 706 habitants
Ariège 2010 (ETP)	1 pour 2 508 habitants

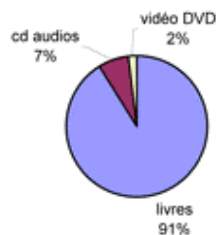
Les collections

Nombre de documents :

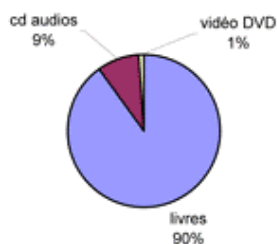
Les bibliothèques de l'Ariège totalisent en fonds propres
354 128 documents (hors périodiques) :

- 319 144 livres
- 32 202 cd audio
- 2 782 vidéo/dvd

Les collections des bibliothèques en France en
2008 : répartition par supports

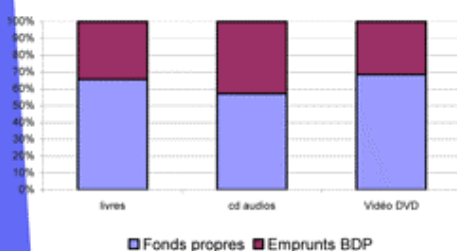


Les collections des bibliothèques ariégeoises
: répartition par supports



Les fonds propres des bibliothèques sont complétés par
les prêts de la BDP pour constituer l'offre au public.
La répartition des collections dans les bibliothèques :

Les collections des bibliothèques : fonds propres et
fonds BDP



Les locaux et les horaires d'ouverture des bibliothèques de l'Ariège

Le réseau totalise 9 117 m² de locaux ouverts au public,
soit **0,07 m² par habitant³** pour la population desservie.
La recommandation du Ministère de la Culture est de
0,07 m² par habitant.

En 2008, la moyenne nationale était de 0,06 m² par
habitant pour la population desservie. Rapporté à la
population totale de l'Ariège la surface est de 0,05m² par
habitant.

Le total des heures d'ouverture hebdomadaire au public
est de 795 heures, soit une moyenne d'environ **9,30
heures par établissement**.

En 2007, la moyenne nationale était de 19,57 heures.

Les équipements informatiques et multimédias

De plus en plus de bibliothèques sont équipées en
matériel informatique : **44 établissements** sont dotés
d'un logiciel spécialisé de gestion.

Cinquante-quatre disposent d'un accès Internet pour le
travail interne, **34 bibliothèques** proposent un ou
plusieurs accès Internet au public.



Sept réseaux de bibliothèques ont un site web et
proposent le catalogue en ligne de leur réseau.

Deux bibliothèques hors schéma départemental
proposent leur catalogue en ligne : celles de Belesta et de
Riverenert.

Cinquante-trois pour cent des bibliothèques de l'Ariège
sont donc informatisées, ce qui représente une pro-
gression par rapport à 2009 (44 %).

La moyenne nationale (2008) se situe à **87,6 %**.

³ Le réseau de la BDP couvre actuellement 124 807 habitants



La mise à disposition du public d'accès Internet est un enjeu important pour les bibliothèques car cela leur permet de diversifier leur public et notamment d'offrir ce service aux collégiens. A l'heure où tous les foyers ne sont pas équipés elle mettent là en œuvre leur mission de rendre la culture et l'information accessibles à tous et de lutter contre la fracture numérique. L'accès gratuit à la bibliothèque et l'accès (gratuit le plus souvent) qu'elles proposent à Internet dans la bibliothèque est souvent le seul accès de la commune. Elles se posent par là comme un acteur majeur de l'action politique de démocratisation de la culture, de mise en œuvre de l'égalité des chances via un accès égal pour tous à l'information.

Les dépenses des collectivités pour la lecture publique

Les bibliothèques ont été interrogées sur le montant total des dépenses réalisées par leur collectivité pour la lecture publique, toutes dépenses comprises : personnel, acquisitions, maintenance informatique, électricité, ménage, téléphone...

Trop peu de bibliothèques municipales ont répondu pour nous permettre de faire l'état des résultats pour l'ensemble du département mais toutes les bibliothèques centre ont répondu.

Nous présentons donc les résultats des 9 Communautés de communes engagées dans le Schéma départemental de lecture publique. Il faut cependant conserver en mémoire que toutes n'ont pas la compétence lecture publique en totalité notamment celles de Pamiers, Foix et du Séronais.

Dépenses totales :

Au total les 9 Communautés de communes des Vallées d'Ax, du Pays de Mirepoix, du Canton d'Oust, du Pays de Foix, du Séronais, du Pays de Pamiers, de la Vallée de l'Arize, du Canton de Massat et du Canton de Varilhes ont dépensé 1 175 113,17 € pour la lecture publique en 2010.

La dépense totale la moins élevée est de 24 315 €, ce qui correspond, pour ce bassin de lecture, à 1,2 € par habitant.

La dépense totale la plus élevée est de 326 325 €, ce qui correspond, pour ce bassin de lecture, à 25 € par habitant.

La moyenne des dépenses totales est : 130 558 € ce qui correspond à 13,6 € par habitant en moyenne (total dépenses divisé par total habitants)

La dépense médiane (autant de collectivités au dessous qu'au dessus de la médiane) se situe à 112 730 €.

Dépenses par habitant :

La dépense totale la plus élevée ne correspond pas à la dépense la plus élevée par habitant : la communauté de communes qui a dépensé le plus n'est pas celle qui a dépensé le plus par habitant.

La dépense par habitant la moins élevée est de 1,2 €.

La dépense par habitant la plus élevée est de 37,6 €.

La moyenne des dépenses par habitant se situe à 23,3 € par habitant.

LES LECTEURS ET LA LECTURE

Les usagers

Seules 6 bibliothèques n'ont pas indiqué le nombre d'inscrits dans leur établissement et 6 autres indiquent aucun enfant inscrit.

22 465 personnes sont inscrites dans les bibliothèques de l'Ariège, dont au moins 4626 nouveaux inscrits en 2010 (59 bibliothèques ont précisé ce chiffre).

Parmi la population étudiée, soit 124 807 habitants, la proportion de population inscrite se situe à 18,5 %.



Les enfants et jeunes adolescents (de 0 à 14 ans) représentent 6,31% des inscrits.

En France, en 2007, les enfants représentaient 32,7% des usagers inscrits et globalement leur part croît à raison inverse de la population : au minimum à Paris (21%) et au maximum dans les communes de moins de 2000 habitants (39,9%).

Cette année, 41 bibliothèques ont fait la distinction entre les inscrits et les **inscrits actifs** (un inscrit actif a emprunté au moins une fois dans l'année) ce qui nous permet pour la première fois d'évaluer cette donnée.

Pour ces 41 bibliothèques, la moyenne d'inscrits actifs est de 13,6% de la population desservie.

La moyenne d'inscrits actif la plus basse est : 0,9%

La moyenne d'inscrits actif la plus haute est : 80,9%

Les inscrits actifs en France en 2008	
France	15,68 %
Midi-Pyrénées	16,07 %
Communes de 10 000 à 20 000 hab.	15,86 %
Communes de 5000 à 10000 hab.	19,53 %
Communes de 2000 à 5000 hab.	19,31 %
Communes de moins de 2000 hab.	24,95 %
Ariège	13,6 %

Les collections : l'offre au public

Toutes les bibliothèques proposent des livres et des revues.

45 bibliothèques proposent des cd audios et des DVD musicaux.

14 bibliothèques proposent des DVD de fiction adultes et jeunesse.

Pour mémoire : le prêt par la BDP de DVD de cinéma de fiction est réservé aux bibliothèques des collectivités engagées dans le Schéma départemental de lecture publique.

L'offre des bibliothèques au public (fonds propres+ emprunts BDP)		
	Ariège 2010	France 2008
Livres	3,9/ hab.	2,77/hab.
Cd audios	50/100 hab.	30/100 hab.
Vidéo	3,2 /100 hab.	8,6/100hab.

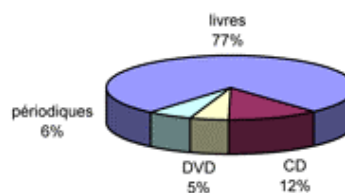
Les prêts

En 2010 Les bibliothèques ont réalisé 566 440 prêts soit 25 prêts par inscrit.

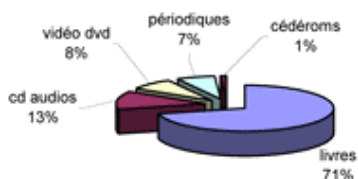
Les moyennes 2008 :

Nombre de prêts par inscrits	
France	35,4
Communes de moins de 2000 hab.	24,1
Communes de 2000 à 5000 hab.	26,8
Communes de 5000 à 10000 hab.	31,1
Communes de 10 000 à 20 000 hab.	36,6
Ariège	25

Répartition des prêts par supports en Ariège



Répartition des prêts par supports en France en 2008



Répartition des prêts entre adultes et enfants en Ariège



Cette répartition ne comprend pas les prêts de documents faits dans le cadre de l'accueil des scolaires dans les bibliothèques. Ces accueils, favorisés par la mise en place du Schéma départemental, sont en augmentation constante : en 2009, 10 981 enfants ont été reçus lors de visites scolaires en bibliothèque et 31 290 documents leur ont été prêtés.

Les partenariats avec les établissements scolaires

51 bibliothèques déclarent un partenariat avec des établissements scolaires : écoles et collèges.

En 2010 : accueil de 12 553 élèves et prêts de 38 028 documents dans ce cadre.

Les animations proposées par les bibliothèques

Les activités d'animation font des bibliothèques des lieux privilégiés d'échange et de vie culturelle de la commune, elles sont un moyen attractif pour faire connaître les ressources de la bibliothèque.

Les dépenses des bibliothèques pour les animations étaient en 2010 d'un montant total de **20 573 euros**.

32 bibliothèques soit 38% des bibliothèques ariégeoises ont organisé des animations.

Si l'on exclue du calcul les petits dépôts, on peut rapporter ce chiffre à **44,4%**.

En France en 2007, **84,9%** des bibliothèques ont organisé des animations.

Cependant il faut remarquer que la progression en Ariège est constante et que lorsqu'elles en organisent, les

bibliothèques le font de manière régulière et suivie : les animations font partie intégrante de leur activité et sont renouvelées régulièrement.

Au total les bibliothèques ariégeoises ont organisé **143** animations.



77 destinées tout public.

37 destinés plus spécifiquement aux adultes et adolescents.

29 pour un public enfant.